

Vilniaus apygardos administracinis teismas

**2019 M. GRUODŽIO 31 D. PASIBAIGUSIŲ METŲ
FINANSINIŲ ATASKAITŲ RINKINYS**

**Parengta pagal viešojo sektoriaus apskaitos
ir finansinės atskaitomybės standartus**

2019 M. GRUODŽIO 31 D. pasibaigusių metų FINANSINIŲ ATASKAITŲ RINKINYS

(Visos sumos eurais, jei nenurodyta kitaip)

ID: -2147415527
D/L: --

FINANSINĖS BŪKLĖS ATASKAITA
PAGAL 2019 M. GRUODŽIO 31 D. DUOMENIS

2020-01-10 Nr. ART-86
(data)

Pateikimo valiuta ir tikslumas: eurais

Eil. Nr.	Straipsniai	Pastabos Nr.	Paskutinė ataskaitinio laikotarpio diena	Paskutinė praėjusio ataskaitinio laikotarpio diena
I	2	3	4	5
A	ILGALAIKIS TURTAS		1.685.280,03	1.872.151,37
I	Nematerialusis turtas	P03	830,36	2.319,37
I.1	Plėtros darbai			
I.2	Programinė įranga ir jos licencijos		830,36	2.319,37
I.3	Kitas nematerialusis turtas			
I.4	Nebaigti projektai ir išankstiniai mokėjimai			
I.5	Prestižas			
II	Ilgalaikis materialusis turtas	P04	1.684.449,67	1.712.229,44
II.1	Žemė			
II.2	Pastatai		1.615.981,31	1.640.938,55
II.3	Infrastruktūros ir kiti statiniai			0,00
II.4	Nekilnojamosios kultūros vertybės			
II.5	Mašinos ir įrenginiai		19.938,03	20.450,52
II.6	Transporto priemonės		13.119,06	15.833,34
II.7	Kilnojamosios kultūros vertybės			
II.8	Baldai ir biuro įranga		33.990,71	34.724,92
II.9	Kitas ilgalaikis materialusis turtas		1.420,56	282,11
II.10	Nebaigta statyba ir išankstiniai mokėjimai			
III	Ilgalaikis finansinis turtas			157.602,56
IV	Mineraliniai išteklių ir kitas ilgalaikis turtas			
B	BIOLOGINIS TURTAS			
C	TRUMPALAIKIS TURTAS		506.705,69	464.143,23
I	Atsargos	P08	5.794,48	7.059,52
I.1	Strateginės ir neliečiamosios atsargos			
I.2	Medžiagos, žaliavos ir ūkinis inventorių		5.446,96	6.712,00
I.3	Nebaigta gaminti produkcija ir nebaigtos vykdyti sutartys			
I.4	Pagaminta produkcija, atsargos, skirtos parduoti (perduoti)		347,52	347,52
I.5	Ilgalaikis materialusis ir biologinis turtas, skirtas parduoti			0,00
II	Išankstiniai apmokėjimai	P09	1.288,37	1.294,97
III	Per vienus metus gautinos sumos	P10	487.085,21	449.938,79
III.1	Gautinos trumpalaikės finansinės sumos			
III.2	Gautini mokesčiai ir socialinės įmokos			
III.3	Gautinos finansavimo sumos			
III.4	Gautinos sumos už turto naudojimą, parduotas prekes, turtą, paslaugas	P10	0,28	0,28
III.5	Sukauptos gautinos sumos		486.650,48	449.433,80
III.6	Kitos gautinos sumos		434,45	504,71
IV	Trumpalaikės investicijos			
V	P pinigai ir pinigų ekvivalentai	P11	12.537,63	5.849,95
	IŠ VISO TURTO:		2.191.985,72	2.336.294,60

(tęsinys kitame puslapyje)

2019 M. GRUODŽIO 31 D. pasibaigusių metų FINANSINIŲ ATASKAITŲ RINKINYS


(Visos sumos eurais, jei nenurodyta kitaip)

FINANSINĖS BŪKLĖS ATASKAITA
PAGAL 2019 M. GRUODŽIO 31 D. DUOMENIS (tęsinys)

Eil. Nr.	Straipsniai	Pastabos Nr.	Paskutinė ataskaitinio laikotarpio diena	Paskutinė praėjusio ataskaitinio laikotarpio diena
1	2	3	4	5
D	FINANSAVIMO SUMOS	P12	1.674.919,77	1.706.640,99
I	Iš valstybės biudžeto		1.656.354,74	1.677.341,30
II	Iš savivaldybės biudžeto			
III	Iš Europos Sąjungos, užsienio valstybių ir tarptautinių organizacijų		18.558,86	29.299,69
IV	Iš kitų šaltinių		6,17	0,00
E	ĮSIPAREIGOJIMAI		502.816,94	617.887,02
I	Ilgalaikiai įsipareigojimai		0,00	157.602,56
I.1	Ilgalaikiai finansiniai įsipareigojimai			
I.2	Ilgalaikiai atidėjiniai			
I.3	Kiti ilgalaikiai įsipareigojimai		0,00	157.602,56
II	Trumpalaikiai įsipareigojimai		502.816,94	460.284,46
II.1	Ilgalaikių atidėjinių einamųjų metų dalis ir trumpalaikiai atidėjiniai			
II.2	Ilgalaikių įsipareigojimų einamųjų metų dalis	P13, P14	157.602,56	157.609,81
II.3	Trumpalaikiai finansiniai įsipareigojimai			
II.4	Mokėtinos subsidijos, dotacijos ir finansavimo sumos			
II.5	Mokėtinos sumos į Europos Sąjungos biudžetą			
II.6	Mokėtinos sumos į biudžetus ir fondus		0,42	0,77
II.6.1	Grąžintinos finansavimo sumos			
II.6.2	Kitos mokėtinos sumos biudžetui		0,42	0,77
II.7	Mokėtinos socialinės išmokos			
II.8	Grąžintini mokesčiai, įmokos ir jų permokos			
II.9	Tiekėjams mokėtinos sumos	P17	9.207,83	7.577,87
II.10	Su darbo santykiais susiję įsipareigojimai		129.482,30	115.394,38
II.11	Suakauptos mokėtinos sumos	P17	193.983,94	173.849,23
II.12	Kiti trumpalaikiai įsipareigojimai	P17	12.539,89	5.852,40
F	GRYNASIS TURTAŠ	P18	14.249,01	11.766,59
I	Dalininkų kapitalas			
II	Rezervai			
II.1	Tikrosios vertės rezervas			
II.2	Kiti rezervai			
III	Nuosavybės metodo įtaka			
IV	Suakauptas perviršis ar deficitas		14.249,01	11.766,59
IV.1	Einamųjų metų perviršis ar deficitas		2.482,42	34,26
IV.2	Ankstesnių metų perviršis ar deficitas		11.766,59	11.732,33
G	MAŽUMOS DALIS			
	IŠ VISO FINANSAVIMO SUMŲ, ĮSIPAREIGOJIMŲ, GRYNOJO TURTO IR MAŽUMOS DALIES:		2.191.985,72	2.336.294,60

Teismo pirmininkė
(viešojo sektoriaus subjekto vadovas arba jo įgaliotasis administracijos vadovas)

Vyresnioji patarėja (vyr. buhalterė)
(vyriausiasis buhalteris (bhalteris))


(parašas)

Jolanta Malijauskienė
(vardas ir pavardė)

Dalia Geršutaitė
(vardas ir pavardė)

Vilniaus apygardos administracinis teismas, 188733964, Žygmantų g. 2, Vilniaus m., Vilniaus m. sav.
 2019 M. GRUODŽIO 31 D. pasibaigusių metų FINANSINIŲ ATASKAITŲ RINKINYS
 (Visos sumos eurais, jei nenurodyta kitaip)

ID: -2147415527
 D/L: --



GRYNOJO TURTO POKYČIŲ ATASKAITA
 PAGAL 2019 M. GRUODŽIO 31 D. DUOMENIS
 2019-04-10 Nr. APT-86
 (data)

Pateiktoms valiutoms ir rinkšioms: *eurais*

Eil. Nr.	Straipsniai	Pastabos Nr.	Tenkta kontroliuojančiam subjektui					Iš viso	Mažumos dalis
			Dalininkų kapitalas	Tikrosios vertės rezervas	Kiti rezervai	Nuosavybės metodo įtaka	Sukauptas perviršis ar deficitas prieš nuosavybės metodo įtaką		
1	2	3	4	5	6	7	8	9	10
1	Likutis užpraeusio laikotarpio paskutinę dieną						11.732,33		
2	Perimto ilgalaikio turto iš kito viešojo sektoriaus subjekto įtaka		X		X				
3	Perduoto arba parduoto ilgalaikio turto kitam subjektui įtaka		X		X				
4	Kitos rezervų padidėjimo (sumažėjimo) sumos		X	X					
5	Kiti sudaryti rezervai		X	X					
6	Kiti panaudoti rezervai		X	X					
7	Dalininkų (nuosavo) kapitalo padidėjimo (sumažėjimo) sumos		X	X	X		34,26		34,26
8	Ataskaitinio laikotarpio grynasis perviršis ar deficitas								
9	Kiti pokyčiai								
10	Likutis praėjusio laikotarpio paskutinę dieną				X		11.766,59		11.766,59
11	Perimto ilgalaikio turto iš kito viešojo sektoriaus subjekto įtaka		X		X				
12	Perduoto arba parduoto ilgalaikio turto kitam subjektui įtaka		X		X				
13	Kitos rezervų padidėjimo (sumažėjimo) sumos		X	X					
14	Kiti sudaryti rezervai		X	X					
15	Kiti panaudoti rezervai		X	X					
16	Dalininkų (nuosavo) kapitalo padidėjimo (sumažėjimo) sumos		X	X	X		2.482,42		2.482,42
17	Ataskaitinio laikotarpio grynasis perviršis ar deficitas								
18	Kiti pokyčiai								
19	Likutis ataskaitinio laikotarpio paskutinę dieną						14.249,01		14.249,01

X pažymėti ataskaitos laukai nepildomi.

Tėsmo pirmininkė
 (teisės aktais įpareigoto pasirašyti asmens pareigų pavadinimas)
 Vyresnioji patarėja (vyr. buhalterė)
 (vyriausiasis buhalteris (buhalteris), teisei atstovaujama asmuo teisės aktais)


 (parašas)

 (parašas)

Jolanta Maljauškaitė
 (vardas ir pavardė)
 Dalia Geršutaitė
 (vardas ir pavardė)

Vilniaus apygardos administracinis teismas, 188733964, Žygmantų g. 2, Vilniaus m., Vilniaus m. sav.

2019 M. GRUODŽIO 31 D. pasibaigusių metų FINANSINIŲ ATASKAITŲ RINKINYS
(Visos sumos eurais, jei nurodyta kitaip)

ID: -2147415527
D/L: --

PINIGŲ SRAUTŲ ATASKAITA
PAGAL 2019 M. GRUODŽIO 31 D. DUOMENIS
2019-04-20 Nr. 18-86
(data)

Eil. Nr.	Straipsniai	Pastabos Nr.	Ataskaitinis laikotarpis		Praeities ataskaitinis laikotarpis		Iš viso	
			Tiesioginiai pinigų srautai	Netiesioginiai pinigų srautai	Tiesioginiai pinigų srautai	Netiesioginiai pinigų srautai		
1	2	3	4	5	6	7	8	9
A	PAGRINDINĖS VEIKLOS PINIGŲ SRAUTAI		6.687,68	3.850,11	10.537,79	3.817,90	4.161,55	7.979,45
I	Iplaukos		1.552.093,19	1.042.173,60	2.594.266,79	1.392.891,82	1.067.405,67	2.460.297,49
II.1	Finansavimo sumos kitoms įstaigoms ir atstovams:		1.519.804,37	1.029.195,58	2.548.999,95	1.345.786,65	1.054.064,48	2.399.851,13
II.1.1	iš valstybės biudžeto		1.519.804,37	1.029.195,58	2.548.999,95	1.345.786,65	1.054.064,48	2.399.851,13
II.1.2	iš savivaldybės biudžeto							
II.1.3	iš ES, užsienio valstybių ir tarptautinių organizacijų lėšų							
II.1.4	iš kitų šaltinių							
II.2	iš mokesčių							
II.3	iš socialinių įmokų							
II.4	Už suteiktas paslaugas iš pirkėjų		12.374,99	0,00	12.374,99	14.137,85	0,00	14.137,85
II.5	Už suteiktas paslaugas iš biudžeto		648,98	12.978,02	13.627,00	825,40	13.341,19	14.166,59
II.6	Gautos palikamos		19.264,85	0,00	19.264,85	32.141,92	0,00	32.141,92
II.7	Kitos įplaukos		-17.172,21	0,00	-17.172,21	-20.483,20	-989,83	-21.473,03
II	Pervestos lėšos		-14.315,20	0,00	-14.315,20	-14.137,85	0,00	-14.137,85
III.1	Į valstybės biudžetą							
III.2	Į savivaldybių biudžetus							
III.3	ES, užsienio valstybėms ir tarptautinėms organizacijoms							
III.4	Į kitus išteklių fondus							
III.5	Viešojo sektoriaus subjektams							
III.6	Kitiems subjektams							
III	Išmokos		-2.857,01	0,00	-2.857,01	-6.345,35	-989,83	-7.335,18
III.1	Išmokos	P02	-1.528.233,30	-1.038.323,49	-2.566.556,79	-1.368.590,72	-1.062.234,29	-2.430.845,01
III.2	Darbo užmokesčio ir socialinio draudimo		-1.517.497,01	-944.476,13	-2.461.973,14	-1.342.599,91	-938.395,09	-2.280.995,00
III.3	Išmokos		-4.278,92	-38.588,67	-42.867,59	-4.156,65	-39.009,66	-43.166,31
III.4	Komunalinių paslaugų ir ryšių		-1.546,13	0,00	-1.546,13	-1.689,87	0,00	-1.689,87
III.5	Komandiruočių							
III.6	Transporto							
III.7	Kvalifikacijos kėlimo							
III.8	Paprasčiojo remonto ir eksploataavimo		-19,44	-1.034,40	-1.053,84	-490,00	-2.023,89	-2.513,89
III.9	Asarųjų įsigijimo		-491,30	-25.975,16	-26.466,46	-1.196,38	-24.851,15	-26.047,53
III.10	Socialinių išmokų							
III.11	Nuomos							
III.12	Kitų paslaugų įsigijimo							
III.13	Sumokėtos palikamos		-905,68	-19.314,95	-20.220,63	-680,22	-16.459,01	-17.139,23
III.14	Kitos išmokos		-3.494,82	0,00	-3.494,82	-17.759,49	0,00	-17.759,49
								(tesinys kitame puslapyje)

Vilniaus apygardos administracinis teismas, 188733964, Žygimantų g. 2, Vilniaus m., Vilniaus m. sav.

2019 M. GRUODŽIO 31 D. pasibaigusių metų FINANSINIŲ ATASKAITŲ RINKINYS

(Visos sumos eurai, jei nenurodyta kitaip)

PINIGŲ SRAUTŲ ATASKAITA
PAGAL 2019 M. GRUODŽIO 31 D. DUOMENIS (tesinys)

Eil. Nr.	Straipsniai	Pastabos Nr.	Ataskaitinis laikotarpis			Prašęs ataskaitinis laikotarpis		
			Tiesioginiai pinigų srautai	Netiesioginiai pinigų srautai	Iš viso	Tiesioginiai pinigų srautai	Netiesioginiai pinigų srautai	Iš viso
I	2	3	4	5	6	7	8	9
B	INVESTICINĖS VEIKLOS PINIGŲ SRAUTAI							
I	Išlaidos turto (išskyrus finansinį) ir biologinio turto įsigijimas			-5.949,93	-5.949,93		-6.778,65	-6.778,65
II	Išlaidos turto (išskyrus finansinį) ir biologinio turto perleidimas			-5.949,93	-5.949,93		-6.778,65	-6.778,65
III	Išlaidos finansinio turto įsigijimas							
IV	Išlaidos finansinio turto perleidimas							
V	Terminuotųjų indėlių (padidėjimas) sumažėjimas							
VI	Gauti dividendai							
VII	Kiti investicinės veiklos pinigų srautai			2.099,82	2.099,82		2.617,10	2.617,10
C	FINANSINĖS VEIKLOS PINIGŲ SRAUTAI							
I	Išlaidos iš gautų paskolų							
II	Gautų paskolų grąžinimas							
III	Finansinės nuomos (lizingo) išparcijojimų apmokėjimas			2.099,82	2.099,82		2.617,10	2.617,10
IV	Gautos finansavimo sumos ilgalaikiam ir biologiniam turtui įsigyti			2.099,82	2.099,82		2.617,10	2.617,10
IV.1	Iš valstybės biudžeto							
IV.2	Iš savivaldybės biudžeto							
IV.3	Iš ES, užsienio valstybių ir tarptautinių organizacijų							
IV.4	Iš kitų šaltinių							
V	Grąžintos ir perduotos finansavimo sumos ilgalaikiam ir biologiniam turtui įsigyti							
VI	Gauti dalininko įnašai							
VII	Kiti finansinės veiklos pinigų srautai							
D	VALUTOS KURSŲ PASIKEITIMO ĮTAKA PINIGŲ IR PINIGŲ EKVIVALENTŲ LIKŪČIUI							
I	P pinigų ekvivalentų padidėjimas (sumažėjimas)		6.687,68	0,00	6.687,68	3.817,90	0,00	3.817,90
II	P pinigų ir pinigų ekvivalentų ataskaitinio laikotarpio pradžioje		5.849,95		5.849,95	2.032,05		2.032,05
III	P pinigų ir pinigų ekvivalentų ataskaitinio laikotarpio pabaigoje		12.537,63		12.537,63	5.849,95		5.849,95

Jolana Malijauskienė
(vardas ir pavardė)

Dalia Gerškaitė
(vardas ir pavardė)


(parašas)


(parašas)

Teismo pirmininkė
(viešojo sektoriaus subjekto vadovas arba jo įgaliotas administracijos vadovas)

Vyresnioji patarėja (vyr. buhalterė)
(vyriausiasis buhalteris (buhalteris))

VIEŠOJO SEKTORIAUS SUBJEKTŲ PRIVALOMASIS BENDRASIS SĄSKAITŲ PLANAS
PAGAL 2019 M. GRUODŽIO 31 D. DUOMENIS

Pateikimo valiuta ir tikslumas: *eurais*

Eil. Nr.	Sąskaitos pavadinimas	Ataskaitinis laikotarpis	Praėjęs ataskaitinis laikotarpis	Pokytis
1	2	3	4	5
0KL	Nebalansinės sąskaitos			0,00
1KL	Ilgalaikis turtas	1.685.280,03	1.872.151,37	-186.871,34
11	Nematerialusis turtas	830,36	2.319,37	-1.489,01
111	Pėtros darbai			0,00
112	Programinė įranga ir jos licencijos	830,36	2.319,37	-1.489,01
113	Patentai ir kitos licencijos			0,00
114	Literatūros, mokslo ir meno kūriniai			0,00
115	Kitas nematerialusis turtas			0,00
116	Nebaigti projektai			0,00
117	Išankstiniai mokėjimai už nematerialųjį turta			0,00
118	Prestižas			0,00
12	Ilgalaikis materialusis turtas	1.684.449,67	1.712.229,44	-27.779,77
1201	Žemė			0,00
1202	Pastatai	1.615.981,31	1.640.938,55	-24.957,24
12021	Gyvenamieji pastatai			0,00
12022	Negyvenamieji pastatai	1.615.981,31	1.640.938,55	-24.957,24
1203	Infrastruktūros ir kiti statiniai			0,00
12031	Infrastruktūros statiniai			0,00
12032	Kiti statiniai			0,00
1204	Nekilnojamosios kultūros vertybės			0,00
12041	Kultūros paveldo statiniai			0,00
12042	Kitos nekilnojamosios kultūros vertybės			0,00
1205	Mašinos ir įrenginiai	19.938,03	20.450,52	-512,49
12051	Gamybos mašinos ir įrenginiai			0,00
12052	Ginkluotė ir karinė technika			0,00
12053	Medicinos įranga			0,00
12054	Kitos mašinos ir įrenginiai	19.938,03	20.450,52	-512,49
1206	Transporto priemonės	13.119,06	15.833,34	-2.714,28
1207	Kilnojamosios kultūros vertybės			0,00
12071	Muziejines vertybės			0,00
12072	Antikvariniai ir meno kūriniai			0,00
12073	Kitos kilnojamosios kultūros vertybės			0,00
1208	Baldai ir biuro įranga	33.990,71	34.724,92	-734,21
12081	Baldai			0,00
12082	Kompiuterinė įranga	33.990,71	34.724,92	-734,21
12083	Kitą biuro įrangą			0,00
1209	Kitas ilgalaikis materialusis turtas	1.420,56	282,11	1.138,45
12091	Scenos meno priemonės			0,00
12092	Bibliotekų fondai			0,00
12093	Kitos vertybės			0,00
12094	Kitas ilgalaikis materialusis turtas	1.420,56	282,11	1.138,45
1210	Nebaigta statyba ir išankstiniai apmokėjimai			0,00
12101	Nebaigta statyba			0,00
12102	Išankstiniai mokėjimai už ilgalaikį materialųjį turta			0,00
16	Ilgalaikis finansinis turtas		157.602,56	-157.602,56
161	Investicijos į nuosavybės vertybinius popierius			0,00
1611	Investicijos į kontroliuojamus viešojo sektoriaus subjektus			0,00
1612	Investicijos į kontroliuojamus ne viešojo sektoriaus ir asocijuotuosius subjektus			0,00
1613	Investicijos į kitus subjektus			0,00
162	Investicijos į ne nuosavybės vertybinius popierius			0,00
1621	Investicijos į iki išpirkimo termino laikomą finansinį turta			0,00
1622	Investicijos į parduoti laikomą finansinį turta			0,00
163	Po vieny metų gautinos sumos		157.602,56	-157.602,56
1631	Ilgalaikės paskolos			0,00
1632	Kitos ilgalaikės gautinos sumos		157.602,56	-157.602,56

2019 M. GRUODŽIO 31 D. pasibaigusių metų FINANSINIŲ ATASKAITŲ RINKINYS

(Visos sumos eurais, jei nenurodyta kitaip)

Eil. Nr.	Sąskaitos pavadinimas	Ataskaitinis laikotarpis	Praėjęs ataskaitinis laikotarpis	Pokytis
1	2	3	4	5
164	Ilgalaikiai terminuoti tie indėliai			0,00
165	Kitas ilgalaikis finansinis turtas			0,00
166	Išankstiniai mokėjimai už ilgalaikį finansinį turtą			0,00
17	Mineraliniai išteklių ir kitas ilgalaikis turtas			0,00
19	Biologinis turtas			0,00
191	Gyvūnai			0,00
192	Medynai			0,00
193	Parkų ir skverų želdiniai			0,00
194	Daugiametiniai sodiniai			0,00
195	Pasėliai			0,00
196	Kitas biologinis turtas			0,00
197	Išankstiniai mokėjimai už biologinį turtą			0,00
2KL	Trumpalaikis turtas	506.705,69	464.143,23	42.562,46
20	Atsargos	5.794,48	7.059,52	-1.265,04
200	Strateginės ir neliečiamosios atsargos			0,00
201	Medžiagos ir žaliavos	5.794,48	7.059,52	-1.265,04
202	Ūkinis inventorių			0,00
203	Nebaigta gaminti produkcija			0,00
204	Nebaigtos vykdyti sutartys			0,00
205	Pagaminta produkcija			0,00
206	Atsargos, skirtos parduoti (perduoti)			0,00
207	Kitas turtas, skirtas parduoti			0,00
21	Išankstiniai apmokėjimai	1.288,37	1.294,97	-6,60
211	Išankstiniai apmokėjimai	405,70	80,00	325,70
212	Ateinančių laikotarpių sąnaudos	882,67	1.214,97	-332,30
22	Per vienus metus gautinos sumos	487.085,21	449.938,79	37.146,42
221	Gautinos trumpalaikės finansinės sumos			0,00
2211	Po vieno metų gautinų sumų einamųjų metų dalis			0,00
2212	Gautinos trumpalaikės finansinės sumos			0,00
222	Gautinos finansavimo sumos			0,00
223	Gautinos mokesčių sumos			0,00
224	Gautinos socialinės įmokos			0,00
225	Gautinos sumos už turto naudojimą			0,00
226	Gautinos sumos už parduotas prekes, turą, paslaugas	0,28	0,28	0,00
227	Gautinos sumos už konfiskuotą turtą, baudos ir kitos netesybos			0,00
228	Suakauptos gautinos sumos	486.650,48	449.433,80	37.216,68
229	Kitos gautinos sumos	434,45	504,71	-70,26
23	Trumpalaikės investicijos			0,00
231	Trumpalaikiai vertybiniai popieriai			0,00
232	Trumpalaikiai terminuoti tie indėliai			0,00
233	Kitos trumpalaikės investicijos			0,00
24	Pinigai ir pinigų ekvivalentai	12.537,63	5.849,95	6.687,68
241	Pinigai bankų sąskaitose	12.537,63	5.849,95	6.687,68
242	Grynjieji pinigai			0,00
243	Pinigai įšaldytose sąskaitose			0,00
244	Pinigai kelyje			0,00
245	Piniginiai dokumentai			0,00
246	Trumpalaikės investicijos (iki 3 mėnesių)			0,00
3KL	Grynasis turtas	-14.249,01	-11.766,59	-2.482,42
31	Suakauptas perviršis ar deficitas	-14.249,01	-11.766,59	-2.482,42
32	Rezervai			0,00
321	Tikrosios vertės rezervas			0,00
322	Kiti rezervai			0,00
33	Dalininkų kapitalas			0,00
4KL	Finansavimo sumos	-1.674.919,77	-1.706.640,99	31.721,22
41	Finansavimo sumos (gautinos)			0,00
411	Finansavimo sumos iš užsienio valstybių (gautinos)			0,00
412	Finansavimo sumos iš tarptautinių organizacijų (gautinos)			0,00
413	Finansavimo sumos iš Europos Sąjungos (finansinė parama) (gautinos)			0,00
414	Finansavimo sumos iš valstybės biudžeto (gautinos)			0,00
415	Finansavimo sumos iš savivaldybės biudžeto (gautinos)			0,00
416	Finansavimo sumos iš kitų šaltinių (gautinos)			0,00
42	Finansavimo sumos (gautos)	-1.674.919,77	-1.706.640,99	31.721,22
421	Finansavimo sumos iš užsienio valstybių (gautos)	-18.293,69		-18.293,69
4211	Finansavimo sumos iš užsienio valstybių nepiniginiam turtui įsigyti (gautos)	-18.293,69		-18.293,69
4212	Finansavimo sumos iš užsienio valstybių kitoms išlaidoms (gautos)			0,00

2019 M. GRUODŽIO 31 D. PASIBAIGUSIŲ METŲ FINANSINIŲ ATASKAITŲ RINKINYS

(Visos sumos eurais, jei nenurodyta kitaip)

Eil. Nr.	Sąskaitos pavadinimas	Ataskaitinis laikotarpis	Praėjęs ataskaitinis laikotarpis	Pokytis
1	2	3	4	5
422	Finansavimo sumos iš tarptautinių organizacijų (gautos)			0,00
4221	Finansavimo sumos iš tarptautinių organizacijų nepiniginiam turtui įsigyti (gautos)			0,00
4222	Finansavimo sumos iš tarptautinių organizacijų kitoms išlaidoms (gautos)			0,00
423	Finansavimo sumos iš Europos Sąjungos (finansinė parama) (gautos)	-265,17	-29.299,69	29.034,52
4231	Finansavimo sumos iš Europos Sąjungos (finansinė parama) nepiniginiam turtui įsigyti (gautos)	-265,17	-29.299,69	29.034,52
4232	Finansavimo sumos iš Europos Sąjungos (finansinė parama) kitoms išlaidoms (gautos)			0,00
424	Finansavimo sumos iš valstybės biudžeto (gautos)	-1.636.354,74	-1.677.341,30	20.986,56
4241	Finansavimo sumos iš valstybės biudžeto nepiniginiam turtui įsigyti (gautos)	-1.655.289,71	-1.676.293,18	21.003,47
4242	Finansavimo sumos iš valstybės biudžeto kitoms išlaidoms (gautos)	-1.065,03	-1.048,12	-16,91
425	Finansavimo sumos iš savivaldybės biudžeto (gautos)			0,00
4251	Finansavimo sumos iš savivaldybės biudžeto nepiniginiam turtui įsigyti (gautos)			0,00
4252	Finansavimo sumos iš savivaldybės biudžeto kitoms išlaidoms (gautos)			0,00
426	Finansavimo sumos iš kitų šaltinių (gautos)	-6,17		-6,17
4261	Finansavimo sumos iš kitų šaltinių nepiniginiam turtui įsigyti (gautos)	-6,17		-6,17
4262	Finansavimo sumos iš kitų šaltinių kitoms išlaidoms (gautos)			0,00
5KL	Ilgalaikiniai įsipareigojimai		-157.602,56	157.602,56
51	Ilgalaikiai atidejimai			0,00
52	Ilgalaikiai įsipareigojimai		-157.602,56	157.602,56
521	Ilgalaikiai įsipareigojimai pagal vyriausybės vertybinius popierius			0,00
522	Ilgalaikės užsienio paskolos			0,00
523	Ilgalaikės vidaus paskolos			0,00
524	Ilgalaikiai finansinės nuomos (lizingo) įsipareigojimai			0,00
525	Kiti ilgalaikiai įsipareigojimai			0,00
6KL	Trumpalaikiai įsipareigojimai	-502.816,94	-460.284,46	157.602,56
61	Trumpalaikiai atidejimai			0,00
611	Ilgalaikių atidejimų einamųjų metų dalis			0,00
612	Trumpalaikiai atidejimai			0,00
62	Ilgalaikių įsipareigojimų einamųjų metų dalis	-157.602,56	-157.609,81	7,25
621	Ilgalaikių įsipareigojimų pagal vyriausybės vertybinius popierius einamųjų metų dalis			0,00
622	Ilgalaikių užsienio paskolų einamųjų metų dalis			0,00
623	Ilgalaikių vidaus paskolų einamųjų metų dalis			0,00
624	Ilgalaikių finansinės nuomos (lizingo) įsipareigojimų einamųjų metų dalis			0,00
625	Kitų ilgalaikių įsipareigojimų einamųjų metų dalis	-157.602,56	-157.609,81	7,25
63	Trumpalaikiai finansiniai įsipareigojimai			0,00
631	Trumpalaikiai įsipareigojimai pagal vyriausybės vertybinius popierius			0,00
632	Trumpalaikės užsienio paskolos			0,00
633	Trumpalaikės vidaus paskolos			0,00
634	Trumpalaikiai finansinės nuomos (lizingo) įsipareigojimai			0,00
635	Kiti trumpalaikiai finansiniai įsipareigojimai			0,00
64	Mokėtinos subsidijos, dotacijos ir finansavimo sumos			0,00
641	Mokėtinos subsidijos			0,00
642	Mokėtinos dotacijos			0,00
643	Mokėtinos finansavimo sumos			0,00
6431	Mokėtinos finansavimo sumos pagal centralizuotus apmokėjimus			0,00
6432	Mokėtinos finansavimo sumos asignavimų valdytojų programų vykdytojams			0,00
6433	Kitos mokėtinos finansavimo sumos			0,00
65	Mokėtinos sumos į Europos Sąjungos biudžetą			0,00
66	Mokėtinos socialinės išmokos			0,00
661	Mokėtinos valstybinio socialinio draudimo išmokos			0,00
662	Mokėtinos socialinės išmokos iš valstybės biudžeto			0,00
663	Mokėtinos socialinės išmokos iš savivaldybės biudžeto			0,00
664	Mokėtinos socialinės išmokos iš Privalomojo sveikatos draudimo fondo			0,00
665	Mokėtinos sumos pensijų fondams			0,00
666	Kitos mokėtinos socialinės išmokos			0,00
67	Gražintini mokesčiai ir įmokos			0,00
671	Gražintini mokesčiai			0,00
672	Gražintinos socialinių įmokų permokos			0,00
673	Gražintinos sumų už konfiskuotą turtą, baudų ir netesybų permokos			0,00
674	Kitos gražintinos permokos			0,00
68	Pervestinos sumos	-0,42	-0,77	0,35
681	Pervestinos sumos į valstybės biudžetą	-0,42	-0,77	0,35
682	Pervestinos sumos į savivaldybių biudžetus			0,00
683	Pervestinos sumos išteklių fondams			0,00
684	Pervestinos sumos pagal surinktas įmokas užsienio valstybių organizacijoms			0,00
685	Kitos pervestinos sumos			0,00
686	Gražintinos finansavimo sumos			0,00
69	Mokėtinos sumos, susijusios su vykdoma veikla	-345.213,96	-302.673,88	-42.540,08
691	Tiekėjams mokėtinos sumos	-9.207,83	-7.577,87	-1.629,96
692	Mokėtinos sumos darbuotojams	-129.482,30	-115.394,38	-14.087,92
693	Mokėtini veiklos mokesčiai			0,00
694	Gauti išankstiniai mokėjimai	-12.539,89	-5.852,40	-6.687,49
695	Kiti trumpalaikiai įsipareigojimai	-193.983,94	-173.849,23	-20.134,71
7KL	Pajamos	-2.494.230,07	-2.375.448,36	-118.781,71
70	Finansavimo pajamos	-2.479.915,22	-2.361.310,23	-118.604,99
701	Panaudotų finansavimo sumų nepiniginiam turtui įsigyti pajamos	-75.153,90	-81.224,55	6.070,65

2019 M. GRUODŽIO 31 D. pasibaigusį metų FINANSINIŲ ATASKAITŲ RINKINYS

(Visos sumos eurais, jei nenurodyta kitaip)

Eil. Nr.	Sąskaitos pavadinimas	Ataskaitinis laikotarpis	Praejęs ataskaitinis laikotarpis	Pokytis
1	2	3	4	5
702	Panaudotų finansavimo sumų kitoms išlaidoms pajamos	-2.404.761,32	-2.280.085,68	-124.675,64
71	Mokesčių pajamos			0,00
711	Apskaičiuotos mokesčių pajamos			0,00
712	Pervestinos mokesčių sumos į valstybės biudžetą			0,00
713	Pervestinos mokesčių sumos į savivaldybių biudžetus			0,00
714	Pervestinos mokesčių sumos išteklių fondams			0,00
715	Grąžintinos mokesčių sumos			0,00
72	Socialinių įmokų pajamos			0,00
721	Apskaičiuotos socialinių įmokų pajamos			0,00
722	Pervestinos socialinės įmokos			0,00
73	Turto naudojimo pajamos	-13.892,75	-13.812,00	-80,75
731	Apskaičiuotos turto naudojimo pajamos	-13.892,75	-13.812,00	-80,75
732	Pervestinos sumos už turto naudojimą į valstybės biudžetą			0,00
733	Pervestinos sumos už turto naudojimą į savivaldybių biudžetus			0,00
734	Pervestinos sumos už turto naudojimą kitiems viešojo sektoriaus subjektams			0,00
74	Prekių, turto, paslaugų pardavimo pajamos	-422,10	-326,13	-95,97
741	Apskaičiuotos prekių, turto ir paslaugų pardavimo pajamos	-422,10	-2.168,13	1.746,03
742	Pervestinos sumos už parduotas prekes, turta, paslaugas į valstybės biudžetą		1.842,00	-1.842,00
743	Pervestinos sumos už parduotas prekes, turta, paslaugas į savivaldybių biudžetus			0,00
75	Sumų už konfiskuotą turta, baudų ir kitų netesybų, susijusių su kita nei finansinė ar investicinė veikla, pajamos			0,00
76	Finansinės ir investicinės veiklos pajamos			0,00
761	Palūkanų pajamos			0,00
762	Baudų ir delspinigių pajamos			0,00
763	Pajamos dėl teigiamos valiutos kurso pasikeitimo įtakos			0,00
764	Vertybinių popierių perkainojimo pelnas			0,00
765	Dividendai			0,00
766	Finansinio turto perleidimo pelnas			0,00
767	Kitos finansinės ir investicinės veiklos pajamos			0,00
77	Kitos pajamos			0,00
771	Rinkliavų pajamos			0,00
772	Kitos pajamos			0,00
8KL	Sąnaudos	2.491.747,65	2.375.898,10	115.849,55
81	Mokesčių Europos Sąjungai sąnaudos			0,00
82	Socialinių išmokų sąnaudos			0,00
821	Valstybinio socialinio draudimo išmokų sąnaudos			0,00
822	Socialinių išmokų iš valstybės biudžeto sąnaudos			0,00
823	Socialinių išmokų iš savivaldybės biudžeto sąnaudos			0,00
824	Privalomojo sveikatos draudimo fondo socialinių išmokų sąnaudos			0,00
825	Kitų socialinių išmokų sąnaudos			0,00
83	Subsidijų, dotacijų, finansavimo sąnaudos			0,00
831	Subsidijų sąnaudos			0,00
832	Dotacijų sąnaudos			0,00
833	Finansavimo sąnaudos			0,00
87	Pagrindinės veiklos sąnaudos	2.491.542,04	2.375.866,61	115.675,43
8701	Darbo užmokesčio sąnaudos	2.333.398,66	2.185.785,51	147.613,15
8702	Socialinio draudimo sąnaudos	5.022,56		5.022,56
8703	Ilgalaikio turto nusidėvėjimo ir amortizacijos sąnaudos	49.569,63	53.920,98	-4.351,35
8704	Komunalinių paslaugų ir ryšių sąnaudos	44.925,84	46.348,22	-1.422,38
8705	Komandiruočių sąnaudos	1.447,19	1.689,87	-242,68
8706	Transporto sąnaudos	3.405,27	3.773,02	-367,75
8707	Kvalifikacijos kėlimo sąnaudos	1.034,40	2.520,00	-1.485,60
8708	Paprastojo remonto ir eksploatavimo sąnaudos	4.302,09	37.074,74	-32.772,65
8709	Nuvertėjimo ir nurašytų sumų sąnaudos	-22,83		-22,83
8710	Sunaudotų ir parduotų atsargų savikaina	32.892,33	34.058,67	-1.166,34
8711	Nuomos sąnaudos		338,80	-338,80
8712	Kitų paslaugų sąnaudos	15.566,90	10.347,80	5.219,10
8713	Pagrindinės veiklos kitos sąnaudos		9,00	-9,00
88	Kitos veiklos sąnaudos	205,61	31,49	174,12
89	Finansinės ir investicinės veiklos sąnaudos			0,00
891	Palūkanų sąnaudos			0,00
892	Baudų ir delspinigių sąnaudos			0,00
893	Sąnaudos dėl neigiamos valiutos kurso pasikeitimo įtakos			0,00
894	Vertybinių popierių perkainojimo nuostoliai			0,00
895	Finansinio turto perleidimo nuostoliai			0,00
896	Finansinės ir investicinės veiklos kitos sąnaudos			0,00
9KL	Specialiosios sąskaitos			0,00
91	Nuosavybės metodo įtaka			0,00
911	Kontroliuojamų subjektų rezultatas			0,00
912	Asocijuotųjų subjektų rezultatas			0,00
92	Apskaitos politikos keitimo ir esminių klaidų taisymo įtaka			0,00
921	Apskaitos politikos keitimo įtaka			0,00
922	Praėjusių laikotarpių esminių klaidų taisymo įtaka			0,00
93	Pelno mokesčiai			0,00

Vilniaus apygardos administracinis teismas, 188733964, Žygimantų g. 2, Vilniaus m., Vilniaus m. sav.

2019 M. GRUODŽIO 31 D. pasibaigusiu metų FINANSINIŲ ATASKAITŲ RINKINYS

(Visos sumos eurais, jei nenurodyta kitaip)

ID: -2147415527
D/L: --

VEIKLOS REZULTATŲ ATASKAITA
PAGAL 2019 M. GRUODŽIO 31 D. DUOMENIS

2019-06-10 Nr. AKT-86
(data)

Pateikimo valiuta ir tikslumas: eurais

Eil. Nr.	Straipsniai	Pastabos Nr.	Ataskaitinis laikotarpis	Praėjęs ataskaitinis laikotarpis
1	2	3	4	5
A	PAGRINDINĖS VEIKLOS PAJAMOS			
I	FINANSAVIMO PAJAMOS		2.480.337,32	2.361.636,36
I.1	Iš valstybės biudžeto		2.479.915,22	2.361.310,23
I.2	Iš savivaldybių biudžetų		2.469.004,53	2.345.865,11
I.3	Iš ES, užsienio valstybių ir tarptautinių organizacijų lėšų			
I.4	Iš kitų finansavimo šaltinių		10.899,30	15.438,68
II	MOKESČIŲ IR SOCIALINIŲ ĮMOKŲ PAJAMOS		11,39	6,44
III	PAGRINDINĖS VEIKLOS KITOS PAJAMOS			
III.1	Pagrindinės veiklos kitos pajamos	P21	422,10	326,13
III.2	Pervestimų į biudžetą pagrindinės veiklos kitų pajamų suma		422,10	326,13
B	PAGRINDINĖS VEIKLOS ŠAŪAUDOS			
I	DARBO UŽMOKESČIO IR SOCIALINIO DRAUDIMO	P02	-2.491.542,04	-2.375.866,61
II	NUSIDĖVĖJIMO IR AMORTIZACIJOS	P22	-2.338.421,22	-2.185.785,51
III	KOMUNALINIŲ PASLAUGŲ IR RYŠIŲ		-49.569,63	-53.920,98
IV	KOMANDIRUOČIŲ		-44.925,84	-46.348,22
V	TRANSPORTO		-1.447,19	-1.689,87
VI	KVALIFIKACIJOS KĖLIMO		-3.405,27	-3.773,02
VII	PAPRASTOJO REMONTO IR EKSPLOATAVIMO		-1.034,40	-2.520,00
VIII	NUVERTĖJIMO IR NURĄŠYTŲ SUMŲ		-4.302,09	-37.074,74
IX	SUNAUDOTŲ IR PARDUOTŲ ATSARGŲ SAVIKAINA		22,83	
X	SOCIALINIŲ ĮSMOKŲ		-32.892,33	-34.058,67
XI	NUOMOS			
XII	FINANSAVIMO			-338,80
XIII	KITŲ PASLAUGŲ			
XIV	KITOS		-15.566,90	-10.347,80
				-9,00
C	PAGRINDINĖS VEIKLOS PERVERŠIS AR DEFICITAS			
D	KITOS VEIKLOS REZULTATAS			
I	KITOS VEIKLOS PAJAMOS	P21	13.687,14	14.264,51
II	PERVESTINOS Į BIUDŽETĄ KITOS VEIKLOS PAJAMOS		13.892,75	15.654,00
III	KITOS VEIKLOS ŠAŪAUDOS			-1.358,00
E	FINANSINĖS IR INVESTICINĖS VEIKLOS REZULTATAS			
F	APSKAITOS POLITIKOS KEITIMO IR ESMINIŲ APSKAITOS KLAIDŲ TAISYMO ĮTAKA			
G	PELNO MOKESTIS			
H	GRYNASIS PERVERŠIS AR DEFICITAS PRIEŠ NUOSAVYBĖS METODO ĮTAKĄ		2.482,42	34,26
I	NUOSAVYBĖS METODO ĮTAKA			
J	GRYNASIS PERVERŠIS AR DEFICITAS		2.482,42	34,26
I	TENKANTIS KONTROLIUOJANČIAJAM SUBJEKTUI			
II	TENKANTIS MAŽUMOS DALIAI			

Teismo pirmininkė
(viešojo sektoriaus subjekto vadovas arba jo įgaliotas administracijos vadovas)

Vyresnioji patarėja (vyr. buhalterė)
(vyriausiasis buhalteris (buhalteris))

(parašas)

(parašas)

Jolanta Malijauskienė
(vardas ir pavardė)

Dalia Gerštsutaitė
(vardas ir pavardė)

Vilniaus apygardos administracinis teismas, 188733964, Žygimantų g. 2, Vilniaus m., Vilniaus m. sav.

2019 M. GRUODŽIO 31 D. pasibaigusių metų FINANSINIŲ ATASKAITŲ RINKINYS

(Visos sumos eurai, jei nenurodyta kitaip)

ID: -2147415527

D/L: --

Finansinis ataskaitų aiškinamasis raštas

1 Bendroji informacija

Vilniaus apygardos administracinis teismas,
188733964, Biudžetinė įstaiga

Adresas: Žygimantų g. 2, Vilniaus m.,
Vilniaus m. sav.

Vilniaus apygardos administracinis teismas
(toliau Teismas) yra biudžetinė įstaiga.
Subjektas užsiima Juridinių asmenų registre įregistruotas 1999 m. veikla
balandžio 28 d., kodas 188733964, adresas
Žygimantų g.2, Vilnius.

Ataskaitinio laikotarpio pabaigoje viešojo sektoriaus subjekto filialai ar kiti struktūriniai padaliniai buvo šie:

Eil. Nr.	Filialas / struktūrinis padalinys	Buveinės adresas	Pagrindinė veikla
1	2	3	4
	Teismas kontroliuojamų, asocijuotų ar kitų subjektų neturi.	Žygimantų g.2, Vilnius	Teismas yra vienas iš 2 Lietuvoje veikiančių administracinių apygardų teismų, nagrinėjantis administracines bylas, kuriose bent viena iš šalių yra valstybė, savivaldybė arba savivaldybės institucija, įstaiga, tarnyba, tarnautojas. Teismo strateginis tikslas - vykdyti teisingumą ir užtikrinti konstitucinių teisių gynimą kaip pirmos instancijos teismui nagrinėjant administracines bylas. Teismas vykdo programą "Teisingumo vykdymas", kuri finansuojama iš dviejų šaltinių; valstybės biudžeto lėšų ir biudžetinių įstaigų pajamų įmoku.

Vidutinis darbuotojų skaičius per ataskaitinį laikotarpį buvo:

Ataskaitinis laikotarpis	Praėjęs ataskaitinis laikotarpis
112	114

Sąlygos, kuriomis paremta veikla ir kurios gali paveikti tolesnę veiklą:

Teismo veiklos restruktūrizavimas, veiklos nutraukimas nenumatomas, aplinkybių, kurios paveiktų ar kaip kitaip įtakotų teismo veiklą nėra arba Teismui nežinomos.

Ataskaitinio laikotarpio trukmė, jei veikla nebuvo vykdoma visus finansinius metus (data nuo iki):

--

2019 M. GRUODŽIO 31 D. PASIBAIGUSIŲ METŲ FINANSINIŲ ATASKAITŲ RINKINYS

(Visos sumos eurais, jei nenurodyta kitaip)

ID: -2147415527
D/L: --

2	Apskaitos politika
1	Finansinių ataskaitų forma
	Teismas apskaitą tvarko ir finansines ataskaitas sudaro vadovaudamasis VSAFAS reikalavimais. Apskaita tvarkoma pagal apskaitos vadovą ir sąskaitų planą patvirtintą teismo pirmininko 2014 m. liepos 1 d. įsakymu Nr.T-51 ir vadovaujantis 2018m. gruodžio 17 d. teismo pirmininko įsakymu Nr.T-200 "Dėl teismo apskaitos vadovo dalies keitimo". Teismas sudaro ir teikia žemesniojo lygio viešojo sektoriaus subjektų finansinių ataskaitų rinkinius. Teismas pasirinktą apskaitos politiką taiko nuolat arba ilgo laiko tam, kad būtų galima patvirtinti skirtingais laikotarpiais finansines ataskaitas.
2	Finansinių ataskaitų valiuta
	Finansinėse ataskaitų rinkinio formose sumos rodomos eurais su centais pagal 2019 metų gruodžio 31 dienos apskaitos duomenis. Pateikiama informacija yra patikima, teisinga, nešališka, visais reikšmingais atvejais išsamiai.
3	Nematerialusis turtas
	Teismo finansinės būklės ataskaitose nematerialus ilgalaikis turtas parodytas įsigijimo savikaina, atėmus sukauptą amortizaciją. Nematerialusis turtas – tai programinė įranga ir jos licencijos. Jo amortizuojamoji vertė yra tolygiai paskirstoma per visą nustatytą naudimo tarnavimo laiką tiesiogiai proporcingu metodu.
4	Ilgalaikis materialusis turtas
	Ilgalaikio materialiojo turto vienetu pripažįstamas daiktas ar jų kompleksas, jei jo įsigijimo savikaina yra ne mažesnė nei 500 Eur ir jis naudojamas ilgiau nei vienus metus. Konkretaus ilgalaikio materialiojo turto vieneto nusidėvėjimas pradedamas skaičiuoti nuo kito mėnesio 1 dienos, kai jis atiduodamas naudoti, taikant tiesiogiai proporcingą (tiesioginį) nusidėvėjimo skaičiavimo metodą. Teisme yra šios ilgalaikio materialiojo turto grupės: pastatai, mašinos ir įrenginiai, transporto priemonės, baldai ir biuro įranga, kitas ilgalaikis materialusis turtas. Pagal panaudos sutartis gautas ilgalaikis materialusis turtas traukiamas į
5	Biologinis turtas
6	Finansinis turtas ir finansiniai įsipareigojimai
	Teisme ilgalaikį finansinį turtą sudaro ilgalaikės gautinos sumos, susidariusios dėl gražintino darbo užmokesčio teisejams ir valstybės tarnautojams iki 2020 metų.
7	Atsargos
	Teisme yra šios trumpalaikio turto rūšys: atsargos – tai ūkinės medžiagos, kanceliarinės prekės, blankai, reprezentacinės prekės, degalai ir ūkinis inventorių; išankstiniai mokėjimai – tai ateinančių laikotarpių sąnaudos ir išankstiniai mokėjimai tiekėjams bei darbuotojams; per vienus metus gautinos sumos – tai sukauptos gautinos sumos už paslaugas, sukauptos gautinos sumos iš biudžeto ir kitos gautinos sumos; pinigai – tai pinigai banko sąskaitose. Įsigytos atsargos apskaitoje registruojamos įsigijimo savikaina. Atsargos nurašomos taikant konkrečių kainų metodą ir sudarant atsargų nurašymo aktą. Atiduotas naudoti ūkinis inventorių, kurio įsigijimo savikaina yra lygi arba viršija 60 Eur sumą, registruojamas nebalansinėse sąskaitose kontrolės tikslais.
8	Finansavimo sumos
	Finansavimo sumos pripažįstamos ir registruojamos apskaitoje, jei atitinka 20-ojo VSAFAS „Finansavimo sumos“ pateiktą sąvoką ir kriterijus. Gautinos finansavimo sumos registruojamos apskaitoje, kai pateikiama mokėjimo paraiška ar kitas dokumentas, gautos finansavimo sumos – kai faktiškai gaunamos lėšos į Teismo sąskaitą, perduodamos tiesiogiai tiekėjams arba gaunamas nepiniginis turtas. Gautinos ir gautos finansavimo sumos registruojamos pagal finansavimo šaltinį ir finansavimo sumų paskirtį (ilgalaikiam turtui ar atsargoms įsigyti ir kitoms išlaidoms). Panaudotos finansavimo sumos pripažįstamos finansavimo pajamomis tuo metu, kai patiriamos sąnaudos, kurioms finansuoti buvo gautos lėšos. Jei sąnaudos patiriamos dar negavus finansavimo sumų ir paraiška joms gauti nepateikta, pripažįstamos finansavimo pajamos ir sukauptos finansavimo pajamos. Perduotos finansavimo sumos kitiems viešojo sektoriaus subjektams sąnaudomis nepripažįstamos, o mažinamos gautos
9	Atidėjiniai
	Atidėjiniai pripažįstami ir apskaitoje registruojami dėl atsiradusio teisinio įsipareigojimo, t. y. kai Teismas turi teisinę prievolę ir jai įvykdyti bus reikalingos lėšos, o įsipareigojimo suma gali būti patikimai įvertinta. Atidėjiniai peržiūrimi ir koreguojami kiekvieno ketvirčio pabaigoje.
10	Nuoma, finansinė nuoma (lizingas)
11	Segmentai
	Teismas pagal valstybės funkciją priskiriamas prie veiklos segmento „Viešoji tvarka ir visuomenės apsauga“. Teismas apskaitą tvarko taip, kad būtų galima pagrindinės veiklos sąnaudas ir išmokas priskirti prie veiklos segmento pagal vykdomą valstybės funkciją.
12	Mokesčių ir socialinių įmokų pajamos
13	Kitos pajamos
	Teismo pajamų apskaitai yra taikomas kaupimo principas. Finansavimo pajamos pripažįstamos tuo pačiu laikotarpiu, kai yra patiriamos su šiomis pajamomis susijusios sąnaudos. Jeigu finansavimo sumos registruotos kaip gautinos arba kaip gautos, registruojamos finansavimo sumos (panaudotos) ir finansavimo pajamos. Pajamos, išskyrus finansavimo pajamas, – tai pagrindinės veiklos pajamos, gautos už procesinių dokumentų kopijas, ir kitos veiklos pajamos, gautos už dalies Teismo patalpų (kavinės) nuomą. Šios pajamos apskaitoje registruojamos tą ataskaitinį laikotarpį, kurį jos uždirbamos, neatsižvelgiant į pinigų
14	Sąnaudos
	Teismo sąnaudų apskaitai taikomas kaupimo principas. Sąnaudos pripažįstamos ir registruojamos apskaitoje tą ataskaitinį laikotarpį, kurį jos buvo padarytos, neatsižvelgiant į pinigų išleidimo laiką. Sąnaudų dydis įvertinamas tikrąja verte, t. y. sumokėta arba mokėtina pinigų suma. Kai Teismo sąnaudas kompensuoja nuomotojas arba darbuotojas, gautų kompensacijų suma mažinama pripažintose sąnaudose.
15	Valstybės skolos ir kitos skolinimosi išlaidos
16	Operacijos užsienio valiuta
17	Straipsnių tarpusavio užskaitos

Vilniaus apygardos administracinis teismas, 188733964, Žygimantų g. 2, Vilniaus m., Vilniaus m. sav.

2019 M. GRUODŽIO 31 D. pasibaigusių metų FINANSINIŲ ATASKAITŲ RINKINYS

(Visos sumos eurais, jei nenurodyta kitaip)

ID: -2147415527
D/L: --

2 Apskaitos politika

18 Kiti apskaitos principai

Aiškinaomojo rašto pastabos nepateikiamos, jeigu ataskaitinio ir praėjusio ataskaitinio laikotarpio finansinėse ataskaitose atitinkamos informacijos nėra, t. y. finansinių ataskaitų straipsnių sumos lygios nuliui.

Vilniaus apygardos administracinis teismas, 188733964, Žygmantų g. 2, Vilniaus m., Vilniaus m. sav.
 2019 M. GRUODŽIO 31 D. pasibaigusių metų FINANSINIŲ ATASKAITŲ RINKINYS
 (Visos sumos eurais, jei nenurodyta kitaip)

ĮD: -2147415327
 D/L: ..

P2 Informacija pagal segmentus

ATASKAITINIO LAIKOTARPIO INFORMACIJA PAGAL VEIKLOS SEGMENTUS

Eil. Nr.	Finansinių ataskaitų straipsniai	Bendros valiūtybės paslaugos	Gyvylia	Visiškai tvarka ir visuomenė apsauga	Segmentai					Segmentai			Iš viso
					Ekonomika	Aplinkos apsauga	Būstas ir komunaliniai ūkiai	Sveikatos apsauga	Folklis, kultūra ir religija	Švietimas	Socialinė apsauga	10	
1	2	3	4	5	6	7	8	9	10	11	12	13	
1.1	Pagrindines veiklos sąnaudos			-2,491,542,04								-2,491,542,04	
1.2	Darbo užmokesčio ir socialinio draudimo			-2,338,421,22								-2,338,421,22	
1.3	Nusidavėjimo ir amortizacijos			-49,569,63								-49,569,63	
1.4	Komunalinių paslaugų ir ryšių			-44,925,84								-44,925,84	
1.5	Transporto			-1,447,19								-1,447,19	
1.6	Kvalifikacijos kelimo			-3,405,27								-3,405,27	
1.7	Paprasčiojo remonto ir eksploatavimo			-1,034,40								-1,034,40	
1.8	Nuvertėjimo ir nuorėštų sumaž			-4,302,09								-4,302,09	
1.9	Sunaikintų ir pardoiktų atsargų savikaina			22,83								22,83	
1.10	Socialinių šmokų			-32,892,33								-32,892,33	
1.11	Nuomos												
1.12	Finansavimo												
1.13	Kitų paslaugų			-15,566,90								-15,566,90	
1.14	Klūs												
2	Apskaitos politikos kelimo ir esminių apskaitos klaidų taissymo įtaka												
3	Pagrindines veiklos pinigų srautai												
3.1	Šmokos			-2,566,556,79								-2,566,556,79	
3.1.1	Darbo užmokesčio ir socialinio draudimo			-2,461,973,14								-2,461,973,14	
3.1.2	Komunalinių paslaugų ir ryšių			-42,867,59								-42,867,59	
3.1.3	Komandiruočių			-1,546,13								-1,546,13	
3.1.4	Transporto			-3,173,82								-3,173,82	
3.1.5	Kvalifikacijos kelimo			-1,034,40								-1,034,40	
3.1.6	Paprasčiojo remonto ir eksploatavimo			-5,779,80								-5,779,80	
3.1.7	Atsargų pigijimo			-26,466,46								-26,466,46	
3.1.8	Socialinių šmokų												
3.1.9	Nuomos												
3.1.10	Kitų paslaugų pigijimo			-20,220,63								-20,220,63	
3.1.11	Sumokėtos palūkanos												
3.1.12	Kitos šmokos			-3,494,82								-3,494,82	

Vilniaus apygardos administracinis centras, 188733964, Žygmantų g. 2, Vilniaus m., Vilniaus m. sav.

2019 M. GRUODŽIO 31 D. pasibaigusią metų FINANSINIŲ ATASKAITŲ RINKINYS

(Visos sumos eurais, jei nenurodyta kitaip)

ID: -2147415327
D/L: ..

PRAEJUSIO ATASKAITINIO LAIKOTARPIO INFORMACIJA PAGAL VEIKLOS SEGMENTUS

Eil. Nr.	Finansinių ataskaitų straipsniai	Segmentai					Segmentai					Iš viso
		3	4	5	6	7	8	9	10	11	12	
		3	4	5	6	7	8	9	10	11	12	
		3	4	5	6	7	8	9	10	11	12	
1												13
1.1	Pagrindinės veiklos sąnaudos			-2,375,866.61								-2,375,866.61
1.2	Darbo užmokesčio ir socialinio draudimo			-2,185,785.51								-2,185,785.51
1.3	Nusidėjimo ir amortizacijos			-53,920.98								-53,920.98
1.4	Komunalinių paslaugų ir ryšių			-46,348.22								-46,348.22
1.5	Komandiruočių			-1,689.87								-1,689.87
1.6	Transporto			-3,773.02								-3,773.02
1.7	Kvalifikacijos kėlimo			-2,520.00								-2,520.00
1.8	Preparacijų remonto ir eksploatavimo			-37,074.74								-37,074.74
1.9	Mokymų ir mairiškių sąsiu											
1.10	Sutarimų ir paramos užsargi savikaina			-34,058.67								-34,058.67
1.11	Socialinių išmokų											
1.12	Nuomos			-338.80								-338.80
1.13	Finansavimo											
1.14	Kitų paslaugų			-10,347.80								-10,347.80
2	Kitos			-9.00								-9.00
2	Apskaitės politikos keitimo ir esminių apskaitos klaidų ištaisymo įdka											
3	Pagrindinės veiklos pinigų srautai											
3.1	Išnašos			-2,430,845.01								-2,430,845.01
3.1.1	Darbo užmokesčio ir socialinio draudimo			-2,280,995.00								-2,280,995.00
3.1.2	Komunalinių paslaugų ir ryšių			-43,166.31								-43,166.31
3.1.3	Komandiruočių			-1,689.87								-1,689.87
3.1.4	Transporto			-3,645.27								-3,645.27
3.1.5	Kvalifikacijos kėlimo			-2,513.89								-2,513.89
3.1.6	Preparacijų remonto ir eksploatavimo			-37,578.06								-37,578.06
3.1.7	Užsargai įsigijimo			-26,047.53								-26,047.53
3.1.8	Socialinių išmokų											
3.1.9	Nuomos			-310.36								-310.36
3.1.10	Kitų paslaugų įsigijimo			-17,139.23								-17,139.23
3.1.11	Sumokėtos pajamos											
3.1.12	Kitos išnašos			-17,759.49								-17,759.49

Vilniaus apygardos administracinis teismas, 188733964, Žygimantų g. 2, Vilnius m., Vilniaus m. sav.

2019 M. GRUODŽIO 31 D. pasibaigusių metų FINANSINIŲ ATASKAITŲ RINKINYS

(Visos sumos eurais, jei nenurodyta kitaip)

ID: -2147415527
D/L: ..

P3 Nematerialiųjų turtas

NEMATERIALIOJO TURTO BALANSINĖS VERTĖS PASIKEITIMAS PER ATASKAITINĮ LAIKOTARPĮ

Eil. Nr.	Straipsniai	Pilėros darbai	Programinė įranga ir jos licencijos	Kitas nematerialiųjų turtas		Kitas nematerialiųjų turtas		Nebaigti projektai ir išankstiniai apmokėjimai	Nebaigti projektai ir išankstiniai apmokėjimai	Prestizžas	Iš viso
				Patentai ir kitos licencijos (išskyrus nurodytus 4 stulpelyje)	Literatūros, mokslo ir meno kūriniai	Literatūros, mokslo ir meno kūriniai	Kitas nematerialiųjų turtas				
1	2	3	4	5	6	7	8	9	10	11	
1	Išėjimo ar pasigaminimo savikaina ataskaitinio laikotarpio pradžioje		21.383,66								21.383,66
2	Išėjimai per ataskaitinį laikotarpį		173,36								173,36
2.1	Prieto turto išėjimo savikaina										
2.2	Nesulyginamai gauto turto įsigijimo savikaina		173,36								173,36
3	Parduoto, perduoto ir nurašyto turto suma per ataskaitinį laikotarpį		-1.676,10								-1.676,10
3.1	Parduoto										
3.2	Perduoto										
3.3	Nurašyto		-1.676,10								-1.676,10
4	Pergupavimai (+/-)										
5	Išėjimo ar pasigaminimo savikainos kiti pokyčiai										
6	Išėjimo ar pasigaminimo savikaina ataskaitinio laikotarpio pabaigoje (1+2-3+/-4+/-5)		19.880,92								19.880,92
7	Sukaupta amortizacijos suma ataskaitinio laikotarpio pradžioje	X	-19.064,29		X		X		X		-19.064,29
8	Neatlyginamai gauto turto sukaupta amortizacijos suma*	X	-173,36		X		X		X		-173,36
9	Apskaičiuota amortizacija per ataskaitinį laikotarpį	X	-1.489,01		X		X		X		-1.489,01
10	Sukaupta parduoto, perduoto ir nurašyto turto amortizacijos suma	X	1.676,10		X		X		X		1.676,10
10.1	Parduoto	X			X		X		X		
10.2	Perduoto	X			X		X		X		
10.3	Nurašyto	X	1.676,10		X		X		X		1.676,10
11	Pergupavimai (+/-)	X			X		X		X		
12	Sukauptos amortizacijos sumos kiti pokyčiai	X			X		X		X		
13	Sukaupta amortizacijos suma ataskaitinio laikotarpio pabaigoje (7+8+9-10+/-11+/-12)	X	-19.050,56		X		X		X		-19.050,56
14	Nuvertėjimo suma ataskaitinio laikotarpio pradžioje										
15	Neatlyginamai gauto turto sukaupta nuvertėjimo suma*										
16	Apskaičiuota nuvertėjimo suma per ataskaitinį laikotarpį										

Vilniaus apygardos administracinis teismas, 188733964, Žygmantų g. 2, Vilniaus m., Vilniaus m. sav.
 2019 M. GRUODŽIO 31 D. pasibaigusiu metų FINANSINIŲ ATASKAITŲ RINKINYS
 (Visos sumos eurais, jei nenurodyta kitaip)

ID: -2147415527
 D/L: ..

P3 Nematerialiųjų turtas

Eil. Nr.	Straipsniai	Pietros darbai	Programinė įranga ir jos licencijos	Kitas nematerialiųjų turtas		Kitas nematerialiųjų turtas		Nebaigti projektai ir išankstiniai apmokėjimai	Nebaigti projektai ir išankstiniai apmokėjimai	Prestizžas	Iš viso
				Patentai ir kitos licencijos (išskyrus nurodytus 4 stulpelyje)	Literatūros, mokslo ir meno kūriniai	Literatūros, mokslo ir meno kūriniai	Kitas nematerialiųjų turtas				
I	2	3	4	5	6	7	8	9	10	11	
17	Išankstinis nuvertėjimo suma per ataskaitinį laikotarpį										
18	Suakaupta parduoto, perduoto ir nurašyto turto nuvertėjimo suma										
18.1	Parduoto										
18.2	Perduoto										
18.3	Nurašyto										
19	Pergupavimai (+/-)										
20	Nuvertėjimo sumos kiti pokyčiai										
21	Nuvertėjimo suma ataskaitinio laikotarpio pabaigoje (1.4+15+16-17-18+/-19+/-20)										
22	Nematerialiojo turto likutinė vertė ataskaitinio laikotarpio pabaigoje (6-13-21)		830,36								830,36
23	Nematerialiojo turto likutinė vertė ataskaitinio laikotarpio pradžioje (1-7-14)		2.319,37								2.319,37

X pažymėti ataskaitos laukai nepildomi.
 * Kito subjekto suakaupta turto nusidėvėjimo arba nuvertėjimo suma iki perdavimo.

Vilniaus apygardos administracinis teismas, 188733964, Žygdamaų g. 2, Vilniaus m., Vilniaus m. sav.
 2019 M. GRUODŽIO 31 D. pasibaigusių metų FINANSINIŲ ATASKAITŲ RINKINYS
 (Visos sumos eurais, jei nenurodyta kitaip)

ID: -2147415527
 DL: ..

F4 Ilgalaikis materialusis turtas
 ILGALAIKIO MATERIALIOJO TURTO BALANSINĖS VERTĖS PASIKEITIMAS PER ATASKAITINI LAIKOTARPĮ

Eil. Nr.	Straipsniai	Žemė	Patirtai		Infrastruktūros ir kiti statiniai	Nekilnojamoji kultūros vertybės	Mašinos ir įrenginiai	Transporto priemonės	Kilnojamoji kultūros vertybės	Baldai ir biuro įranga	Kitas ilgalaikis materialusis turtas		Nekilnojama statyba	Funkciniai apmokėjimai	Iš viso
			Gyvenamieji	Kiti							Kitos vertybės	Kitas ilgalaikis materialusis turtas			
1	2	3	4	5	6	7	8	9	10	11	12	13	14	15	16
1	Išėjimo ar pasigaminimo sąvokama ataskaitinio laikotarpio pradžioje			1 972 312,33			68 763,27	39 476,13		210 990,64		1 662,42			2 293 114,79
2	Išėjimai per ataskaitinį laikotarpį (2.1+2.2)						4 277,46			14 480,64		1 542,75			20 388,55
2.1	Pirkimo turto įsigijimo sąvokama						4 277,46			3 631,78					7 909,24
2.2	Neatlyginimai gauto turto įsigijimo sąvokama									10 848,86		1 542,75			12 391,61
3	Pardavimo, perdavimo ir nurašyto turto suma per ataskaitinį laikotarpį (3.1+3.2+3.3)									-9 388,35					-9 388,35
3.1	Pardavimai														
3.2	Perdavimai														
3.3	Nurašyti									-9 388,35					-9 388,35
4	Pergauginimai (+/-)														
5	Išėjimo ar pasigaminimo sąvokamos kitų pokščių														
6	Išėjimo ar pasigaminimo sąvokama ataskaitinio laikotarpio pabaigoje (1+2-3+4+5)			1 972 312,33			73 040,73	39 476,13		213 992,93		3 205,17			2 304 027,29
7	Sukauptas nusidėvėjimo suma ataskaitinio laikotarpio pradžioje	X		-331 373,78			-48 312,75	-23 642,79		-176 175,72	X	-1 380,31	X	X	-580 885,35
8	Neatlyginimai gauto turto sukauptas nusidėvėjimo suma*	X									X		X	X	
9	Apskaičiuota nusidėvėjimo suma per ataskaitinį laikotarpį	X		-24 957,24			-4 789,95	-2 714,28		-15 214,85	X	-404,30	X	X	-48 080,62
10	Sukauptas pardavimo, perdavimo ir nurašyto turto nusidėvėjimo suma (10.1+10.2+10.3)	X								9 388,35	X		X	X	9 388,35
10.1	Pardavimai	X									X		X	X	
10.2	Perdavimai	X									X		X	X	
10.3	Nurašyti	X								9 388,35	X		X	X	9 388,35
11	Pergauginimai (+/-)	X									X		X	X	
12	Sukauptas nusidėvėjimo sumos kitų pokščių	X									X		X	X	
13	Sukauptas nusidėvėjimo suma ataskaitinio laikotarpio pabaigoje (7+8+9+10+11+12)	X		-356 331,02			-53 102,70	-26 357,07		-182 002,22	X	-1 784,61	X	X	-619 577,62
14	Nusidėvėjimo suma ataskaitinio laikotarpio pradžioje	X									X				
15	Neatlyginimai gauto turto sukauptas nusidėvėjimo suma*	X									X				
16	Apskaičiuota nusidėvėjimo suma per ataskaitinį laikotarpį	X									X				
17	Patvirtinta nusidėvėjimo suma per ataskaitinį laikotarpį	X									X				
18	Sukauptas pardavimo, perdavimo ir nurašyto turto nusidėvėjimo suma (18.1+18.2+18.3)	X									X				
18.1	Pardavimai	X									X				
18.2	Perdavimai	X									X				
18.3	Nurašyti	X									X				
19	Pergauginimai (+/-)	X									X				
20	Nusidėvėjimo sumos kitų pokščių	X									X				
21	Nusidėvėjimo suma ataskaitinio laikotarpio pabaigoje (14+15+16+17+18+19+20)	X	X	X	X		X	X		X	X	X	X	X	
22	Tikroji vertė ataskaitinio laikotarpio pradžioje		X	X	X		X	X		X	X	X	X	X	
23	Neatlyginimai gauto turto iš kito subjekto sukauptos išmokės vertės pokštis		X	X	X		X	X		X	X	X	X	X	
24	Tikrosios vertės pasikeitimo per ataskaitinį laikotarpį suma (+/-)		X	X	X		X	X		X	X	X	X	X	
25	Pardavimo, perdavimo ir nurašyto turto likusios vertės suma (25.1+25.2+25.3)		X	X	X		X	X		X	X	X	X	X	

Vilniaus apygardos administracinės teisės, 188733964. Žygmantų g. 2, Vilniaus m., Vilniaus m. sav.
 2019 M. GRUODŽIO 31 D. pasibaigusių metų FINANSINIŲ ATASKAITŲ RINKINYS
 (Visos sumos eurais, jei nenurodyta kitaip)

ID: -2147415527
 D0: ..

P4 Igaliais materialiais turtais

Eil. Nr.	Straipsniai	Žemė	Pastatai		Infrastruktūros ir kiti statiniai	Nedidijamosios kultūros vertybės	Masinės ir įrenginiai	Transporto priemonės	Kitos įamiejos kultūros vertybės	Baldai ir biuro įranga	Kitas įgaliais materialiais turtais		Nebaigta statyba	Hankstiniai apmokėjimai	Iš viso
			Gyvenamieji	Kiti							Kitas įgaliais materialiais turtais	Kitas įgaliais materialiais turtais			
		3	4	5	6	7	8	9	10	11	12	13	14	15	16
1															
2															
25.1	Pradavai		X	X	X	X	X	X	X	X	X	X	X	X	
25.2	Pardavai		X	X	X	X	X	X	X	X	X	X	X	X	
25.3	Nuostoliai		X	X	X	X	X	X	X	X	X	X	X	X	
26	Pergrupavimai (4.1)		X	X	X	X	X	X	X	X	X	X	X	X	
27	Įrašytos vertės kitų įvykių		X	X	X	X	X	X	X	X	X	X	X	X	
28	Įrašyti vertės ataskaitinio laikotarpio pabaigoje		X	X	X	X	X	X	X	X	X	X	X	X	
29	Ilgalaikio materialio turto likutinė vertė ataskaitinio laikotarpio pabaigoje (6-13+2-14+28)			1.615.981,31			19.938,03	13.119,06		33.990,71		1.420,56			1.684.449,67
30	Ilgalaikio materialio turto likutinė vertė ataskaitinio laikotarpio pradžioje (1-7; 14+22)			1.640.938,55			20.450,52	15.833,34		34.724,92		282,11			1.712.229,44

X pažymėti ataskaitės laisvai replejami

* Kitos sąlygos susijusia turto nuvertėjimo arba nuvertėjimo suma iki pildymo

2019 M. GRUODŽIO 31 D. pasibaigusių metų FINANSINIŲ ATASKAITŲ RINKINYS

(Visos sumos eurai, jei nenurodyta kitaip)

ID: -2147415527
D/L: --

Materialiojo turto, kuris yra visiškai nudėvėtas, tačiau vis dar naudojamas veikloje, įsigijimo ar pasigaminimo savikaina:

Ataskaitinis laikotarpis	Praėjęs ataskaitinis laikotarpis
202.018,57	176.311,53

Materialiojo turto, kurio kontrolę riboja sutartys ar teisės aktai likutinė vertė yra:

Ataskaitinis laikotarpis	Praėjęs ataskaitinis laikotarpis

Materialiojo turto, užstatyto kaip įsipareigojimų įvykdymo garantija, likutinė vertė yra:

Ataskaitinis laikotarpis	Praėjęs ataskaitinis laikotarpis

Nebenaudojamo veikloje materialiojo turto likutinę vertę sudaro:

Ataskaitinis laikotarpis	Praėjęs ataskaitinis laikotarpis

Materialiojo turto, kuris laikinai nenaudojamas veikloje, likutinę vertę sudaro:

Ataskaitinis laikotarpis	Praėjęs ataskaitinis laikotarpis

Dalis žemės ir pastatų įprastinėje veikloje yra nenaudojami ir laikomi vien tik pajamoms iš nuomos gauti. Tokio turto likutinę vertę sudaro:

Ataskaitinis laikotarpis	Praėjęs ataskaitinis laikotarpis

Sutarčių, pasirašytų dėl ilgalaikio materialiojo turto įsigijimo ateityje, bendroji vertė paskutinę ataskaitinio laikotarpio dieną:

Ataskaitinis laikotarpis	Praėjęs ataskaitinis laikotarpis

Vilniaus apygardos administracinis teismas, 188733964, Žygimantų g. 2, Vilniaus m., Vilniaus m. sav.

2019 M. GRUODŽIO 31 D. pasibaigusių metų FINANSINIŲ ATASKAITŲ RINKINYS

(Visos sumos eurais, jei nenurodyta kitaip)

ID: -2147415527

D/L: --

P5 Finansinis turtas

INFORMACIJA APIE ILGALAIKĮ FINANSINĮ TURTA

Eil. Nr.	Straipsniai	Paskutinė ataskaitinio laikotarpio diena	Paskutinė praėjusio ataskaitinio laikotarpio diena
1	2	3	4
1	Investicijos į nuosavybės vertybinius popierius		
1.1	Investicijos į kontroliuojamus viešojo sektoriaus subjektus		
1.2	Investicijos į kontroliuojamus ne viešojo sektoriaus ir asocijuotuosius subjektus		
1.3	Investicijos į kitus subjektus		
2	Investicijos į ne nuosavybės vertybinius popierius		
2.1	Investicijos į iki išpirkimo termino laikomą finansinį turta		
2.2	Investicijos į parduoti laikomą finansinį turta		
3	Po vienu metu gautinos sumos		157.602,56
4	Ilgalaikiai terminuotiėji indėliai		
5	Kitas ilgalaikis finansinis turtas		
6	Išankstiniai mokėjimai už ilgalaikį finansinį turta		
7	Iš viso		157.602,56

* Reikšmingos sumos turi būti detalizuojamos aiškinamojo rašto tekste.

Vilniaus apygardos administracinis teismas, 188733964, Žygimantų g. 2, Vilniaus m., Vilniaus m. sav.

2019 M. GRUODŽIO 31 D. pasibaigusiu metų FINANSINIŲ ATASKAITŲ RINKINYS

(Visos sumos eurais, jei nenurodyta kitaip)

ID: -2147415527
D/L: -

P8 Atsargos
ATSARGŲ VERTĖS PASIKEITIMAS PER ATASKAITINI LAIKOTARPĮ*

Eil. Nr.	Straipsniai*	Strateginės ir nelectuamosios atsargos	Medžiagos, žaliavos ir ūkinis inventoriūs	Nebaigta gaminti produkcija ir nebaigtos vykdyti sutartys		Pagaminta produkcija ir atsargos, skirtos parduoti		Ilgalaikis materialusis ir biologinis turtas, skirtas parduoti	Iš viso
				Nebaigta gaminti produkcija	Nebaigtos vykdyti sutartys	Pagaminta produkcija	Atsargos, skirtos parduoti		
1	2	3	4	5	6	7	8	9	10
1	Atsargų įsigijimo vertė ataskaitinio laikotarpio pradžioje		6 712,00						7 059,52
2	Išlygia atsargų per ataskaitinį laikotarpį (2.1+2.2)		33 011,72						35 011,72
2.1	Išlygto turto įsigijimo savikaina		27 235,37						27 235,37
2.2	Nemokamai gautų atsargų įsigijimo savikaina		5 776,35						5 776,35
3	Atsargų sumažėjimas per ataskaitinį laikotarpį (3.1+3.2+3.3+3.4)		-34 276,76						-34 276,76
3.1	Parduota								
3.2	Perleista (paskirstyta)		-1 067,47						-1 067,47
3.3	Sumaudyta veikloje		-33 209,29						-33 209,29
3.4	Kiti nurašymai								
4	Pergrupavimai (+/-)								
5	Atsargų įsigijimo vertės kiti pokyčiai								
6	Atsargų įsigijimo vertė ataskaitinio laikotarpio pabaigoje (1+2-3+/-4+5)		5 446,96				347,52		5 794,48
7	Atsargų nuvertėjimas ataskaitinio laikotarpio pradžioje								
8	Nemokamai arba už simbolinį atlygį gautų atsargų sukaupto nuvertėjimo suma (iki perėmimo)								
9	Atsargų nuvertėjimas per ataskaitinį laikotarpį								
10	Atsargų nuvertėjimo atkūrimo per ataskaitinį laikotarpį suma								
11	Per ataskaitinį laikotarpį parduotų, perleistų (paskirstytų), sumaudėtų ir nurašytų atsargų nuvertėjimas (11.1+11.2+11.3+11.4)								
11.1	Parduota								
11.2	Perleista (paskirstyta)								
11.3	Kiti nurašymai								
12	Nuvertėjimo pergrupavimai (+/-)								
13	Atsargų nuvertėjimo kiti pokyčiai								
14	(7+8-9-10-11+/-12+13)		5 446,96				347,52		5 794,48
15	Atsargų balansinė vertė ataskaitinio laikotarpio pabaigoje (6-14)		6 712,00				347,52		7 059,52
16	Atsargų balansinė vertė ataskaitinio laikotarpio pradžioje (1-7)								

* Reikšmingos sumos turi būti detalizuojamos aiškinaamojo rašto tekste.

Vilniaus apygardos administracinis teismas, 188733964, Žygimantų g. 2, Vilniaus m., Vilniaus m. sav.

2019 M. GRUODŽIO 31 D. pasibaigusių metų FINANSINIŲ ATASKAITŲ RINKINYS

(Visos sumos eurais, jei nenurodyta kitaip)

ID: -2147415527

D/L: --

P9 Išankstiniai apmokėjimai

INFORMACIJA APIE IŠANKSTINIUS APMOKĖJIMUS

Eil. Nr.	Straipsniai	Paskutinė ataskaitinio laikotarpio diena	Paskutinė praėjusio ataskaitinio laikotarpio diena
1	2	3	4
1	Išankstinių apmokėjimų įsigijimo savikaina	1.288,37	1.294,97
1.1	Išankstiniai apmokėjimai tiekėjams	247,40	80,00
1.2	Išankstiniai apmokėjimai viešojo sektoriaus subjektams pavedimams vykdyti		
1.3	Išankstiniai mokesčių mokejimai		
1.4	Išankstiniai mokėjimai Europos Sąjungai		
1.5	Išankstiniai apmokėjimai darbuotojams	158,30	
1.6	Kiti išankstiniai apmokėjimai		
1.7	Ateinančių laikotarpių sąnaudos ne viešojo sektoriaus subjektų pavedimams vykdyti		
1.8	Kitos ateinančių laikotarpių sąnaudos	882,67	1.214,97
2	Išankstinių apmokėjimų nuvertėjimas		
3	Išankstinių apmokėjimų balansinė vertė (1-2)	1.288,37	1.294,97

Vilniaus apygardos administracinis teismas, 188733964, Žygimantų g. 2, Vilniaus m., Vilniaus m. sav.

2019 M. GRUODŽIO 31 D. pasibaigusių metų FINANSINIŲ ATASKAITŲ RINKINYS

(Visos sumos eurais, jei nenurodyta kitaip)

ID: -2147415527

D/L: --

P10 Gautinos sumos

INFORMACIJA APIE PER VIENUS METUS GAUTINAS SUMAS

Eil. Nr.	Straipsniai	Paskutinė ataskaitinio laikotarpio diena			Paskutinė praėjusio ataskaitinio laikotarpio diena		
		Iš viso	Tarp jų iš viešojo sektoriaus subjektų	Tarp jų iš kontroliuojamų ir asocijuotųjų ne viešojo sektoriaus subjektų	Iš viso	Tarp jų iš viešojo sektoriaus subjektų	Tarp jų iš kontroliuojamų ir asocijuotųjų ne viešojo sektoriaus subjektų
1	2	3	4	5	6	7	8
1	Per vienus metus gautinų sumų įsigijimo savikaina, iš viso (1.1+1.2+1.3+1.4+1.5+1.6)	487.085,21	486.650,48	0,00	449.938,79	449.433,80	
1.1	Gautinos finansavimo sumos						
1.2	Gautini mokesčiai ir socialinės įmokos	0,00	0,00	0,00	0,00	0,00	
1.2.1	Gautini mokesčiai						
1.2.2	Gautinos socialinės įmokos						
1.3	Gautinos sumos už turto naudojimą, parduotas prekes, turta, paslaugas	0,28			0,28		
1.3.1	Gautinos sumos už turto naudojimą						
1.3.2	Gautinos sumos už parduotas prekes						
1.3.3	Gautinos sumos už suteiktas paslaugas	0,28			0,28		
1.3.4	Gautinos sumos už parduotą ilgalaikį turta						
1.3.5	Kitos						
1.4	Gautinos sumos už konfiskuotą turta, baudos ir kitos netesybos						
1.5	Sukauptos gautinos sumos	486.650,48	486.650,48		449.433,80	449.433,80	
1.5.1	Iš biudžeto	486.650,48	486.650,48		449.433,80	449.433,80	
1.5.2	Kitos						
1.6	Kitos gautinos sumos	434,45			504,71		
2	Per vienus metus gautinų sumų nuvertėjimas ataskaitinio laikotarpio pabaigoje						
3	Per vienus metus gautinų sumų balansinė vertė (1-2)	487.085,21	486.650,48	0,00	449.938,79	449.433,80	

P11 Pinigai ir pinigų ekvivalentai

INFORMACIJA APIE PINIGUS IR PINIGŲ EKVALENTUS

Eil. Nr.	Straipsniai	Paskutinė ataskaitinio laikotarpio diena		Paskutinė praėjusio ataskaitinio laikotarpio diena	
		Iš viso	Biudžeto asignavimai	Iš viso	Biudžeto asignavimai
1	2	3	4	5	6
1	Pinigai iš valstybės biudžeto (įskaitant Europos Sąjungos finansinę paramą) (1.1+1.2+1.3+1.4+1.5+1.6)				
1.1	Pinigai bankų sąskaitose				
1.2	Pinigai kasoje				
1.3	Pinigai kelyje				
1.4	Pinigai įšaldytose sąskaitose				
1.5	Pinigų įšaldytose sąskaitose nuvertėjimas				
1.6	Pinigų ekvivalentai				
2	Pinigai iš savivaldybės biudžeto (2.1+2.2+2.3+2.4+2.5+2.6)				
2.1	Pinigai bankų sąskaitose				
2.2	Pinigai kasoje				
2.3	Pinigai kelyje				
2.4	Pinigai įšaldytose sąskaitose				
2.5	Pinigų įšaldytose sąskaitose nuvertėjimas				
2.6	Pinigų ekvivalentai				
3	Pinigai ir pinigų ekvivalentai iš kitų šaltinių (3.1+3.2+3.3+3.4+3.5+3.6+3.7)	12.537,63		5.849,95	
3.1	Pinigai bankų sąskaitose	12.537,63		5.849,95	
3.2	Pinigai kasoje				
3.3	Pinigai kelyje				
3.4	Pinigai įšaldytose sąskaitose				
3.5	Pinigų įšaldytose sąskaitose nuvertėjimas				
3.6	Indėliai, kurių terminas neviršija trijų mėnesių				
3.7	Kiti pinigų ekvivalentai				
4	Iš viso pinigų ir pinigų ekvivalentų (1+2+3)	12.537,63		5.849,95	
5	Iš jų išteklių fondų lėšos				

Vilniaus apygardos administracinis teismas, 188733964, Žygimantų g. 2, Vilniaus m., Vilniaus m. sav.

2019 M. GRUODŽIO 31 D. pasibaigusiu metų FINANSINIŲ ATASKAITŲ RINKINYS

(Visos sumos eurais, jei nenurodyta kitaip)

P12 Finansavimo sumos

FINANSAVIMO SUMOS PAGAL ŠALTINIŲ, TIKSLINĘ PASKIRTĮ IR JŲ POKYČIAI PER ATASKAITINĮ LAIKOTARPĮ

Eil. Nr.	Finansavimo sumos	Finansavimo sumų likutis ataskaitinio laikotarpio pradžioje	Per ataskaitinį laikotarpį						Finansavimo sumų sumažėjimas dėl jų panaudojimo savo veiklai
			4	5	6	7	8	9	
1	2	3	4	5	6	7	8	9	
1	Iš valstybės biudžeto (išskyrus valstybės biudžeto dalį gautą iš Europos Sąjungos, užsienio valstybių ir tarptautinių organizacijų)	1.677.341,30	2.549.999,77	19.098,10	19.098,10			-2.590.084,43	
1.1	Nepiniginiam turtui įsigyti	1.676.775,44	24.296,20	19.098,10				-63.815,00	
1.2	Kitoms išlaidoms kompensuoti	565,86	2.525.703,57					-2.526.269,43	
2	Iš savivaldybės biudžeto (išskyrus savivaldybės biudžeto asignavimų dalį gautą iš Europos Sąjungos, užsienio valstybių ir tarptautinių organizacijų)								
2.1	Nepiniginiam turtui įsigyti								
2.2	Kitoms išlaidoms kompensuoti								
3	Iš Europos Sąjungos, užsienio valstybių ir tarptautinių organizacijų (finansavimo sumų dalis kuri gaunama iš Europos Sąjungos, neįskaitant finansavimo sumų iš valstybės ar savivaldybės biudžetų ES projektams finansuoti)	29.299,69		158,47				-10.899,30	
3.1	Nepiniginiam turtui įsigyti	29.299,69		158,47				-10.899,30	
3.2	Kitoms išlaidoms kompensuoti								
4	Iš kitų šaltinių			11,39				-5,22	
4.1	Nepiniginiam turtui įsigyti			11,39				-5,22	
4.2	Kitoms išlaidoms kompensuoti								
5	Iš viso finansavimo sumų	1.706.640,99	2.549.999,77	19.267,96				-2.600.988,95	

* Šioje skiltyje rodomas finansavimo sumų pergrupavimas; praėjusio ataskaitinio laikotarpio klaidų taisymas; valiutos kurso įtaka pinigų likučiams, susijusiems su finansavimo sumomis; finansavimo sumų dalis, pripažinta fondo finansavimo pajamomis.

Vilniaus apygardos administracinis teismas, 188733964, Žygimantų g. 2, Vilniaus m., Vilniaus m. sav.

2019 M. GRUODŽIO 31 D. PASIBAIGUSIŲ METŲ FINANSINIŲ ATASKAITŲ RINKINYS

(Visos sumos eurais, jei nenurodyta kitaip)

ID: -2147415527

D/L: --

P12 Finansavimo sumos

Eil. Nr.	Finansavimo sumos	Per ataskaitinį laikotarpį						Finansavimo sumų likutis ataskaitinio laikotarpio pabaigoje
		Finansavimo sumų sumažėjimas dėl jų perdavimo ne viešojo sektoriaus subjektams	Finansavimo sumos grąžintos	Finansavimo sumų (gautinų) pasikeitimas	Kiti pokyčiai	11	12	
1	2	10	11	12	13	14		
1	Iš valstybės biudžeto (išskyrus valstybės biudžeto dalį gautą iš Europos Sąjungos, užsienio valstybių ir tarptautinių organizacijų)						1.656.354,74	
1.1	Nepiniginiam turtui įsigyti						1.656.354,74	
1.2	Kitoms išlaidoms kompensuoti						0,00	
2	Iš savivaldybės biudžeto (išskyrus savivaldybės biudžeto asignavimų dalį gautą iš Europos Sąjungos, užsienio valstybių ir tarptautinių organizacijų)							
2.1	Nepiniginiam turtui įsigyti							
2.2	Kitoms išlaidoms kompensuoti							
3	Iš Europos Sąjungos, užsienio valstybių ir tarptautinių organizacijų (finansavimo sumų dalis kuri gaunama iš Europos Sąjungos, neįskaitant finansavimo sumų iš valstybės ar savivaldybės biudžetų ES projektams finansuoti)						18.558,86	
3.1	Nepiniginiam turtui įsigyti						18.558,86	
3.2	Kitoms išlaidoms kompensuoti							
4	Iš kitų šaltinių						6,17	
4.1	Nepiniginiam turtui įsigyti						6,17	
4.2	Kitoms išlaidoms kompensuoti							
5	Iš viso finansavimo sumų						1.674.919,77	

Vilniaus apygardos administracinis teismas, 188733964, Žygimantų g. 2, Vilniaus m., Vilniaus m. sav.

2019 M. GRUODŽIO 31 D. pasibaigusią metų FINANSINIŲ ATASKAITŲ RINKINYS

(Visos sumos eurais, jei nenurodyta kitaip)

ID: -2147415527

D/L: --

FINANSAVIMO SUMŲ LIKUČIAI

Eil. Nr.	Finansavimo sumos	Ataskaitinio laikotarpio pradžioje			Ataskaitinio laikotarpio pabaigoje		
		Finansavimo sumos (gautinos)	Finansavimo sumos (gautos)	Iš viso 5=3+4	Finansavimo sumos (gautinos)	Finansavimo sumos (gautos)	Iš viso 8=6+7
1	Iš valstybės biudžeto (išskyrus valstybės biudžeto asignavimų dalį gautą iš Europos Sąjungos, užsienio valstybių ir tarptautinių organizacijų)	3 -32.207,42	4 1.709.548,72	5=3+4 1.677.341,30	6 -32.207,42	7 1.688.562,16	8=6+7 1.656.354,74
2	Iš savivaldybės biudžeto (išskyrus savivaldybės biudžeto asignavimų dalį gautą iš Europos Sąjungos, užsienio valstybių ir tarptautinių organizacijų)						
3	Iš Europos Sąjungos, užsienio valstybių ir tarptautinių organizacijų (finansavimo sumų dalis, kuri gaunama iš Europos Sąjungos, neįskaitant finansavimo sumų iš valstybės ar savivaldybės biudžetų ES projektams finansuoti)	-373,78	29.673,47	29.299,69	-373,78	18.932,64	18.558,86
4	Iš kitų šaltinių					6,17	6,17
5	Iš viso	-32.581,20	1.739.222,19	1.706.640,99	-32.581,20	1.707.500,97	1.674.919,77

Vilniaus apygardos administracinis teismas, 188733964, Žygimantų g. 2, Vilniaus m., Vilniaus m. sav.

2019 M. GRUODŽIO 31 D. pasibaigusiu metų FINANSINIŲ ATASKAITŲ RINKINYS
(Visos sumos eurais, jei nenurodyta kitaip)

ID: -2147415527
D/L: --

P13 Finansiniai įsipareigojimai
ĮSIPAREIGOJIMŲ, APSKAITOJE UŽREGISTRUOTŲ AMORTIZUOTA SAVIKAINA, POKYTIS PER ATASKAITINĮ LAIKOTARPĮ

Eil. Nr.	Finansinių įsipareigojimų pavadinimas	Balansinė vertė ataskaitinio laikotarpio pradžioje	Per ataskaitinį laikotarpį				Per ataskaitinį laikotarpį			Balansinė vertė ataskaitinio laikotarpio pabaigoje
			prisiimti įsipareigojimai (įsigijimo savikaina)	finansinių įsipareigojimų pergrupavimas	amortizacijos suma*	valiutos kurso pokyčio įtaka	įvykdyti įsipareigojimai (grąžintos skolos, sumokėtos palūšanos, išpirkti vertybiniai popieriai)	nurašyti įsipareigojimai	kiti pokyčiai	
1	2	3	4	5	6	7	8	9	10	11
1	Ilgalaikiai skoliniai įsipareigojimai									
1.1	Išleistos obligacijos									
1.2	Išleisti išdo vekseliai									
1.3	Gautos paskolos									
1.4	Finansinės nuomos (lizingo) įsipareigojimai									
1.5	Kiti įsipareigojimai									
2	Trumpalaikiai skoliniai ir ilgalaikių skolinių įsipareigojimų einamųjų metų dalis									
2.1	Išleistos obligacijos									
2.2	Išleisti išdo vekseliai									
2.3	Gautos paskolos									
2.4	Finansinės nuomos (lizingo) įsipareigojimai									
2.5	Kiti įsipareigojimai									
3	Kiti įsipareigojimai	157.602,56	157.602,56					-157.602,56		157.602,56
3.1	Kiti ilgalaikiai įsipareigojimai	157.602,56						-157.602,56		0,00
3.2	Kitų ilgalaikių įsipareigojimų einamųjų metų dalis		157.602,56							157.602,56
4	Iš viso	157.602,56	157.602,56					-157.602,56		157.602,56

* Amortizacijos suma apima skirtumą tarp finansinio turto įsigijimo savikainos ir amortizuotos savikainos pirminio finansinio turto pripažinimo metu ir amortizacijos sumos pasikeitimą per ataskaitinį laikotarpį.

Vilniaus apygardos administracinis teismas, 188733964, Žygimantų g. 2, Vilniaus m., Vilniaus m. sav.

2019 M. GRUODŽIO 31 D. pasibaigusių metų FINANSINIŲ ATASKAITŲ RINKINYS

(Visos sumos eurais, jei nenurodyta kitaip)

ID: -2147415527
D/L: --

P17 Trumpalaikės mokėtinės sumos

INFORMACIJA APIE KURIAS TRUMPALAIKES MOKĖTINAS SUMAS

Eil. Nr.	Straipsniai	Paskutinė ataskaitinio laikotarpio diena			Paskutinė praėjusio ataskaitinio laikotarpio diena		
		Iš viso	Tarp jų viešojo sektoriaus subjektams	Tarp jų kontroliuojamiems ir asocijuotiesiems ne viešojo sektoriaus subjektams	Iš viso	Tarp jų viešojo sektoriaus subjektams	Tarp jų kontroliuojamiems ir asocijuotiesiems ne viešojo sektoriaus subjektams
1	2	3	4	5	6	7	8
1	Mokėtinės subsidijos, dotacijos ir finansavimo sumos	129 482,30	129 482,30		115 394,38	78 822,17	
2	Su darbo santykiais susiję įsipareigojimai	9 207,83	72,50		7 577,87		
3	Tiekėjams mokėtinės sumos	193 983,94			173 849,23		
4	Sukauptos mokėtinės sumos						
4.1	Sukauptos finansavimo sąnaudos	193 983,94			173 849,23		
4.2	Sukauptos atostoginių sąnaudos						
4.3	Kitos sukauptos sąnaudos						
4.4	Kitos sukauptos mokėtinės sumos						
5	Kiti trumpalaikiai įsipareigojimai	12 539,89			5 852,40		
5.1	Mokėtini veiklos mokesčiai						
5.2	Gauti išankstiniai apmokėjimai	12 539,89			5 852,40		
5.3	Kitos mokėtinės sumos						
6	Kai kurių trumpalaikių mokėtinų sumų balansinė vertė (1+2+3+4+5)	345 213,96	129 554,80	0,00	302 673,88	78 822,17	

Vilniaus apygardos administracinis teismas, 188733964, Žygimantų g. 2, Vilniaus m., Vilniaus m. sav.

2019 M. GRUODŽIO 31 D. pasibaigusių metų FINANSINIŲ ATASKAITŲ RINKINYS

(Visos sumos eurais, jei nenurodyta kitaip)

ID: -2147415527

D/L: --

P21 Kitos pagrindinės veiklos pajamos ir kitos pajamos

KITOS VEIKLOS PAJAMŲ IR ŠAUNAUDŲ PATEIKIMAS ŽEMESNIOJO IR AUKŠTESNIOJO LYGIŲ VIEŠOJO SEKTORIAUS SUBJEKTO FINANSINIŲ ATASKAITŲ AIŠKINAMAJAME RAŠTE *

Eil. Nr.	Straipsniai	Ataskaitinis laikotarpis	Praėjęs ataskaitinis laikotarpis
1	2	3	4
1	Kitos veiklos pajamos	13.892,75	15.654,00
1.1	Pajamos iš atsargų pardavimo		
1.2	Ilgalaikio materialiojo, nematerialiojo ir biologinio turto pardavimo pelnas		
1.3	Pajamos iš administracinių baudų		
1.4	Nuomos pajamos	13.892,75	13.812,00
1.5	Suteiktų paslaugų, išskyrus nuomą, pajamos**		
1.6	Kitos		1.842,00
2	Pervestinos į biudžetą kitos veiklos pajamos		-1.358,00
3	Kitos veiklos sąnaudos	-205,61	-31,49
3.1	Sunaudotų ir parduotų atsargų savikaina		
3.2	Nuostoliai iš ilgalaikio turto perleidimo		
3.3	Ilgalaikio turto nusidėvėjimo ir amortizacijos sąnaudos		
3.4	Paslaugų sąnaudos		
3.5	Darbo užmokesčio ir socialinio draudimo sąnaudos		
3.6	Kitos veiklos sąnaudos	-205,61	-31,49
4	Kitos veiklos rezultatas	13.687,14	14.264,51

* Reikšmingos sumos turi būti detalizuojamos viešojo sektoriaus subjekto finansinių ataskaitų aiškinamojo rašto tekste.

** Nurodoma, kokios tai paslaugos, ir, jei suma reikšminga, ji detalizuojama viešojo sektoriaus subjekto finansinių ataskaitų aiškinamojo rašto tekste.

Vilniaus apygardos administracinis teismas, 188733964, Žygimantų g. 2, Vilniaus m., Vilniaus m. sav.

2019 M. GRUODŽIO 31 D. pasibaigusių metų FINANSINIŲ ATASKAITŲ RINKINYS

(Visos sumos eurais, jei nenurodyta kitaip)

ID: -2147415527

D/L: --

P21 Kitos pagrindinės veiklos pajamos ir kitos pajamos

**PAGRINDINĖS VEIKLOS KITŲ PAJAMŲ PATEIKIMAS ŽEMESNIOJO IR AUKŠTESNIOJO LYGIŲ VIEŠOJO SEKTORIAUS
SUBJEKTO FINANSINIŲ ATASKAITŲ AIŠKINAMAJAME RAŠTE***

Eil. Nr.	Straipsniai	Ataskaitinis laikotarpis	Praėjęs ataskaitinis laikotarpis
1	2	3	4
1	Apskaičiuotos pagrindinės veiklos kitos pajamos	422,10	326,13
1.1	Pajamos iš rinkliavų		
1.2	Pajamos iš pagal Lietuvos Respublikos indėlių ir įsipareigojimų investuotojams draudimo įstatymą mokamų įmokų į fondus		
1.3	Suteiktų paslaugų pajamos**	422,10	326,13
1.4	Kitos		
2	Pervestinos į biudžetą pagrindinės veiklos kitos pajamos		
3	Pagrindinės veiklos kitos pajamos	422,10	326,13

* Reikšmingos sumos turi būti detalizuojamos viešojo sektoriaus subjekto finansinių ataskaitų aiškinamojo rašto tekste.

** Nurodoma, kokios tai paslaugos, ir, jei suma reikšminga, ji detalizuojama viešojo sektoriaus subjekto finansinių ataskaitų aiškinamojo rašto tekste.

Vilniaus apygardos administracinis teismas, 188733964, Žygimantų g. 2, Vilniaus m., Vilniaus m. sav.

2019 M. GRUODŽIO 31 D. pasibaigusių metų FINANSINIŲ ATASKAITŲ RINKINYS

(Visos sumos eurai, jei nenurodyta kitaip)

ID: -2147415527

D/L: --

P24 Finansinės rizikos valdymas

INFORMACIJA APIE ĮSIPAREIGOJIMŲ DALĮ (ĮSKAITANT FINANSINĖS NUOMOS (LIZINGO) ĮSIPAREIGOJIMUS)
EURAIS IR UŽSIENIO VALIUTOMIS

Eil. Nr.	Įsipareigojimų dalis valiuta	Balansinė vertė ataskaitinio laikotarpio pradžioje	Balansinė vertė ataskaitinio laikotarpio pabaigoje
1	2	3	4
1	Eurais	617.887,02	502.816,94
2	JAV doleriais		
3	Kitomis		
4	Iš viso	617.887,02	502.816,94

Vilniaus apygardos administracinis teismas, 188733964, Žygimantų g. 2, Vilniaus m., Vilniaus m. sav.

2019 M. GRUODŽIO 31 D. PASIBAIGUSIŲ METŲ FINANSINIŲ ATASKAITŲ RINKINYS

(Visos sumos eurais, jei nenurodyta kitaip)

ID: -2147415527
D/L: --

P22 Pagrindinės veiklos sąnaudos

Darbo užmokesčio ir socialinio draudimo sąnaudos

Darbo užmokesčio ir socialinio draudimo sąnaudas sudaro:

Eil. Nr.	Darbo santykių rūšis	Darbo užmokesčio sąnaudos		Socialinio draudimo sąnaudos		Darbuotojų skaičius (vnt.)	
		Ataskaitinis laikotarpis	Praejęs ataskaitinis laikotarpis	Ataskaitinis laikotarpis	Praejęs ataskaitinis laikotarpis	Ataskaitinis laikotarpis	Praejęs ataskaitinis laikotarpis
1	2	3	4	5	6	7	8
1	Eitau sąraše nurodyti darbuotojai		-2.185.785,51	-2.338.421,22		112	
2	Kiti darbuotojai, kurie teikė paslaugas ir atliko darbus pagal kitas nei darbo sutartis, savo ekonomine prasme atitinkančias darbo santykių esmę (t. y. dirbantiesiems pagal terminuotas, autorines ir panašias darbo sutartis)						
3	Iš viso		-2.185.785,51	-2.338.421,22		112	114

Vilniaus apygardos administracinis teismas, 1887/33964, Žygimantų g. 2, Vilniaus m., Vilniaus m. sav.
 2019 M. GRUODŽIO 31 D. pasibaigusiu metų FINANSINIŲ ATASKAITŲ RINKINYS
 (Visos sumos eurai, jei nenurodyta kitaip)

ID: -2147415527
 D/L: --

P25 Neapibrėžtieji išpareigojimai

Neapibrėžtųjų išpareigojimų grupės paskutinę ataskaitinio laikotarpio dieną, išskyrus tuos atvejus, kai tikimybė, kad reikės padengti neapibrėžtuosius išpareigojimus, yra maža:

Eil. Nr.	Neapibrėžtųjų išpareigojimų grupė	Neapibrėžtojo išpareigojimo pobūdis	Suma, kuri gali būti reikalinga neapibrėžtajam išpareigojimui padengti	Su neapibrėžtuoju išpareigojimu susijusių išlaidų tikimybė	Padengimo laiko neapibrėžtumo požymiai
I	2	3	4	5	6
	Kompensacijos darbuotojams	Teisėjo A. Kaminsko sustabdymo veikia. Paskaičiuotas darbo užmokestis ir sodros įmokos	38 742,54	11-50 %	Turėtų būti teisminė byla. Tik nežinoma kada ir koks nuosprendis.
	Iš viso	X	38 742,54	X	X

X pažymėti ataskaitos laukai nepildomi.